

UNICO Q4 basic

trimless

090-7Q461D0B21 090-7Q40100



Proyecto / Tipo	
Notas	
Cantidad / Fecha	



General

Techo , Empotrado	
reflector negro	
IP20	
1440 lm	

LED

4000 K	
IRC ≥ 90	
L90 / 50000 h	
MacAdam inicial ≤ 3 SDCM	
R _g : 102 , R _f : 93 , R _{f(1-15)} : 92	
MR 0.81	
MDER 0.74	

Óptico

wide flood round	
ángulo de haz 72°	
$\geq 65^\circ < 3000 \text{ cd/m}^2$	
PstLM ≤ 1.0 ¹	
SVM ≤ 0.4 ¹	

Eléctrico

non atenuable	
220-240 V	
sistema 13.1 W	
sistema 110 lm/W ²	
CP2	


Físico

sin borde	
longitud 85 mm	
ancho 85 mm	
altura 51 mm	
0.52 kg	

Orificio

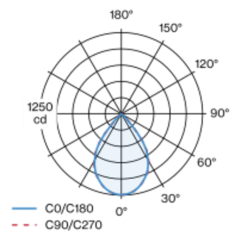
longitud 90 mm	
ancho 90 mm	
espesor mín. del techo 12.5 mm	
espesor máx. del techo 25 mm	
profundidad empotrada 110 mm	

¹ Valor del producto continente a plena carga (no atenuado)
² incluida la consideración de las pérdidas ópticas, las pérdidas de la unidad de control interno y la eficiencia del dispositivo operativo

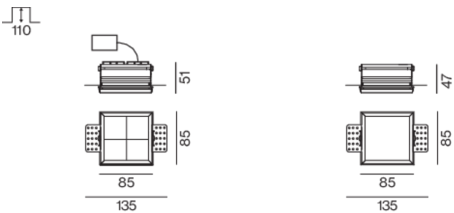


Luz múltiple empotrable descendente cuadrada para montar, de aluminio de colada a presión; montaje sin herramientas mediante kit de montaje con sistema de inserción por bola patentado; carcasa de montaje cuadrada; para montaje sin borde en techos de cartón yeso; para instalación en techos con grosor de 12,5/15/20/25 mm; equipado con cuatro ópticas wide flood round; distribución de luz simétrica con precisa característica de emisión, ángulo de emisión 72°; reflector de alta calidad con óptica micro-facetada, superficie vaporizada de aluminio; reflector negro; refrigeración pasiva de los LEDs por medio de una geometría de cuerpo de refrigeración optimizada; color de luz 4000 K; binning inicialmente MacAdam ≤ 3 SDCM; CRI ≥ 90 ; min. 90 % del flujo luminoso después de 50000 h de vida útil; LEDs de alta eficiencia que proporcionan una alta reproducción cromática; grado de protección IP20; CP2; incluido convertidor, no regulable; caja de conexión para cableado, 3 o 5 pines, disponible como accesorio; el accesorio se menciona por separado; fuente luminosa no sustituible; mecanismo de control sustituible por un técnico autorizado; sin reverberación;

Distribución luminosa



Diseño del producto



Instrucciones de montaje



Calculadora de iluminación



UNICO Q4 basic

trimless

090-7Q461D0B21 090-7Q40100



Proyecto / Tipo

Notas

Cantidad / Fecha

Factor de mantenimiento

Tiempo de funcionamiento [h]	10 000	20 000	30 000	40 000	50 000
LLMF	0.96	0.95	0.95	0.94	0.93
LSF	1	1	1	1	1

MF	LMF × RSMF × LLMF × LSF	RSMF ^a	Factor de mantenimiento del local
MF	Factor de mantenimiento	LLMF	Factor de mantenimiento del flujo luminoso de la lámpara
LMF ^a	Factor de mantenimiento de la luminaria	LSF	Factor de supervivencia de la lámpara

^a De acuerdo a "CIE 97, Maintenance of indoor electric lighting systems", 2005, ISBN 3-900-734-34-8. Los valores deben ser determinados por el planificador.

Tipos de disyuntores

Tipo de disyuntor automático	Numero de fijaciones
B10	18
B16	30
C10	23
C16	36

Componentes

MOUNTING SET trimless

TIPO	L-AN-AL (MM)	NÚMERO(S) DE ARTÍCULO
para montaje en techos de cortón yeso 12,5/15/20/25mm	85-85-47	090-7Q40100



Accesorios de montaje

MOUNTING SET trimless

TIPO	L-AN-AL (MM)	NÚMERO(S) DE ARTÍCULO
para montaje en techos de cortón yeso 12,5/15/20/25mm	85-85-47	090-7Q40100



Accesorios de montaje

THROUGH WIRING CONNECTION BOX

TIPO	L-AN-AL (MM)	NÚMERO(S) DE ARTÍCULO
cable non DIM ø 4 – 12 mm, Linect®-Ready	105-58-30	005-2531110
DALI cable ø 4 – 12 mm, Linect®-Ready	105-58-30	005-2551110

