

# PABLO basic

180-5111037F



Proyecto / Tipo

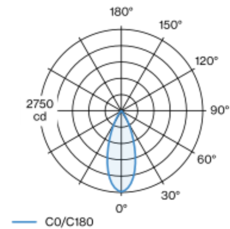
Notas

Cantidad / Fecha



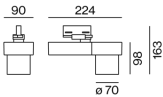
Proyector de carril electrificado de fundición de aluminio inyectado; superficie pintada al polvo en blanco tráfico; giratorio 360° y orientable 310°; convertidor montado en carcasa de proyector de aluminio; refrigeración pasiva de los LEDs por medio de una geometría de cuerpo de refrigeración optimizada; con tecnología COB (Chip on Board) para eficiencia máxima; ninguna formación de sombras múltiples; color de luz 3000 K; binning inicialmente MacAdam  $\leq 2$  SDCM; CRI  $\geq 95$ ; min. 90 % del flujo luminoso después de 50000 horas de funcionamiento; LED energéticamente eficientes con alto rendimiento de color; incl. reflector de aluminio de alta calidad con óptica facetada esférica; anodizada de alto brillo; reflexión de color neutral a través de una ausencia absoluta de color de interferencia; para puesta en escena brillante de objetos; característica de difusión precisa con ángulo de proyección de 39°; insertable e intercambiable sin herramienta; los accesorios ópticos están disponibles como accesorios; grado de protección IP20; CP1; 220-240 V; adaptador para instalación sin herramientas y facilita el desplazamiento en diferentes carriles de 3 fases; fijación de adaptador con tornillo de sujeción; incluido convertidor DALI-2; base para techo, opcionalmente en carcasa superpuesta o carcasa empotrada, disponible como accesorio; el accesorio se menciona por separado; fuente luminosa sustituible por un técnico autorizado; mecanismo de control sustituible por un técnico autorizado;

## Distribución luminosa



flood 39°		
h (m)	EO° (lx)	ø (m)
1	2730	0.70
2	680	1.41
3	300	2.11
4	170	2.82
5	110	3.52

## Diseño del producto



### General

Techo | Rail

inclinación máx. 310°

giro 360°

blanco tráfico | RAL 9016 <sup>1</sup>

IP20

1360 lm

### LED

3000 K

IRC  $\geq 95$

L90 / 50000 h

MacAdam inicial  $\leq 2$  SDCM

R<sub>g</sub>: 99 | R<sub>f</sub>: 94 | R<sub>f(1-15)</sub>: 96

MR 0.66 | MDER 0.6

### Óptico

flood | ángulo de haz 39°

PstLM  $\leq 1.0$  <sup>2</sup> | SVM  $\leq 0.4$  <sup>2</sup>

### Eléctrico

DALI-2 | 1 DALI Addr.

CP1 | 220-240 V

sistema 22.9 W

sistema 59 lm/W <sup>3</sup>

### Físico

diámetro 70 mm | altura 98 mm

0.9 kg

tornillo de fijación (se necesita una herramienta)

<sup>1</sup> Código RAL  
<sup>2</sup> Valor del producto continente a plena carga (no atenuado)  
<sup>3</sup> incluida la consideración de las pérdidas ópticas, las pérdidas de la unidad de control interno y la eficiencia del dispositivo operativo

## Instrucciones de montaje



## Calculadora de iluminación





Proyecto / Tipo \_\_\_\_\_

Notas \_\_\_\_\_

Cantidad / Fecha \_\_\_\_\_

Factor de mantenimiento

Tiempo de funcionamiento [h]	10 000	20 000	30 000	40 000	50 000
LLMF	0.97	0.95	0.93	0.91	0.9
LSF	1	1	1	1	1

MF	LMF × RSMF × LLMF × LSF	RSMF <sup>a</sup>	Factor de mantenimiento del local
MF	Factor de mantenimiento	LLMF	Factor de mantenimiento del flujo luminoso de la lámpara
LMF <sup>a</sup>	Factor de mantenimiento de la luminaria	LSF	Factor de supervivencia de la lámpara

<sup>a</sup> De acuerdo a "CIE 97, Maintenance of indoor electric lighting systems", 2005, ISBN 3-900-734-34-8. Los valores deben ser determinados por el planificador.

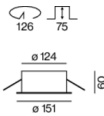
Tipos de disyuntores

Tipo de disyuntor automático	Numero de fijaciones
B10	31
B13	40
B16	50
B20	62
B25	78
C10	52
C13	67
C16	85
C20	104
C25	130

Accesorios de montaje

RECESSED HOUSING

TIPO	COLOR	Ø (MM)	NÚMERO(S) DE ARTÍCULO
salida puntual	blanco tráfico	151	186-072277
salida puntual	negro intenso	151	186-072278



SURFACE HOUSING

TIPO	COLOR	Ø (MM)	NÚMERO(S) DE ARTÍCULO
salida puntual	blanco tráfico	120	186-072287
salida puntual	negro intenso	120	186-072288



Accesorios opticos

SNOOT

COLOR	Ø (MM)	NÚMERO(S) DE ARTÍCULO
negro intenso	62	080-5900008



HONEYCOMB LOUVER

COLOR	Ø (MM)	NÚMERO(S) DE ARTÍCULO
negro intenso	61	080-5900018

