



Proyecto / Tipo _____

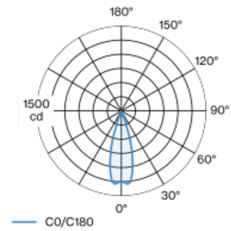
Notas _____

Cantidad / Fecha _____



Proyector de carril electrificado de fundición de aluminio inyectado; superficie pintada al polvo en negro intenso; giratorio 360° y orientable 310°; convertidor montado en carcasa de proyector de aluminio; refrigeración pasiva de los LEDs por medio de una geometría de cuerpo de refrigeración optimizada; con tecnología COB (Chip on Board) para eficiencia máxima; ninguna formación de sombras múltiples; color de luz 3000 K; binning inicialmente MacAdam ≤ 2 SDCM; CRI ≥ 95 ; min. 85 % del flujo luminoso después de 50000 horas de funcionamiento; LED energéticamente eficientes con alto rendimiento de color; proyector de contorno para forma redonda exacta; ajuste sencillo a través de ensombrecedor en forma de iris de acero fino; incl. lente de vidrio biconvexa de alta calidad; enfoque de objeto nítido por medio de lente ajustable; enfoque por medio de anillo de regulación engomado en el cabezal del proyector; grado de protección IP20; CP1; 220-240 V; adaptador para instalación sin herramientos y facilita el desplazamiento en diferentes carriles de 3 fases; fijación de adaptador con tornillo de sujeción; incluido convertidor, atenuable con potenciómetro integrado; base para techo, opcionalmente en carcasa superpuesta o carcasa empotrada, disponible como accesorio; el accesorio se menciona por separado; fuente luminosa sustituible por un técnico autorizado; mecanismo de control sustituible por un técnico autorizado;

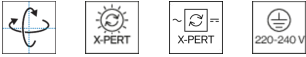
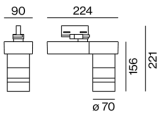
Distribución luminosa



framing 32°

h (m)	EO° (lx)	ø (m)
1	1250	0.57
2	310	1.13
3	140	1.70
4	80	2.26
5	50	2.83

Diseño del producto



General

Techo | Rail

inclinación máx. 310°

giro 360°

negro intenso | RAL 9005 ¹

IP20

312 lm

LED

3000 K

IRC ≥ 95

L85 / 50000h

MacAdam inicial ≤ 2 SDCM

R_g: 99 | R_f: 94 | R_{t(1-15)}: 96

MR 0.66 | MDER 0.6

Óptico

framing | ángulo de haz 32°

PstLM ≤ 1.0 ² | SVM ≤ 0.4 ²

Eléctrico

DIM POT1

CP1 | 220-240 V

sistema 23.0 W

sistema 14 lm/W ³

Físico

diámetro 70 mm | altura 156 mm

1 kg

tornillo de fijación (se necesita una herramienta)

¹ Código RAL

² Valor del producto continente a plena carga (no atenuado)

³ incluida la consideración de las pérdidas ópticas, las pérdidas de la unidad de control interno y la eficiencia del dispositivo operativo

Instrucciones de montaje



Calculadora de iluminación

