



Proyecto / Tipo \_\_\_\_\_

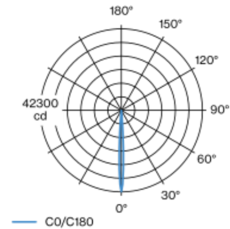
Notas \_\_\_\_\_

Cantidad / Fecha \_\_\_\_\_



Proyector de carril electrificado de fundición de aluminio inyectado; superficie pintada al polvo en negro intenso; giratorio 360° y orientable 310°; convertidor montado en carcasa de proyector de aluminio; refrigeración pasiva de los LEDs por medio de una geometría de cuerpo de refrigeración optimizada; con tecnología COB (Chip on Board) para eficiencia máxima; ninguna formación de sombras múltiples; color de luz 3000 K; binning inicialmente MacAdam  $\leq 3$  SDCM; CRI  $\geq 90$ ; min. 85 % del flujo luminoso después de 50000 horas de funcionamiento; LED energéticamente eficientes con alto rendimiento de color; incl. reflector de aluminio de alta calidad con óptica facetada esférica; anodizada de alto brillo; reflexión de color neutral a través de una ausencia absoluta de color de interferencia; para puesta en escena brillante de objetos; característica de difusión precisa con ángulo de proyección de 6°; insertable e intercambiable sin herramienta; los accesorios ópticos están disponibles como accesorios; grado de protección IP20; CP1; 220-240 V; adaptador para instalación sin herramientas y facilita el desplazamiento en diferentes carriles de 3 fases; fijación de adaptador sin herramienta con tornillo moleteado; incluido convertidor, atenuable con potenciómetro integrado; base para techo, opcionalmente en carcasa superpuesta o carcasa empotrada, disponible como accesorio; el accesorio se menciona por separado; fuente luminosa no sustituible; mecanismo de control sustituible por un técnico autorizado;

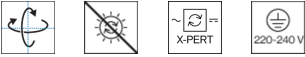
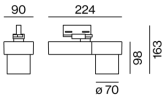
Distribución luminosa



super spot 6°

h (m)	EO° (lx)	ø (m)
1	42200	0.10
2	10600	0.21
3	4700	0.31
4	2600	0.41
5	1700	0.51

Diseño del producto



General

Techo | Rail \_\_\_\_\_

inclinación máx. 310° \_\_\_\_\_

giro 360° \_\_\_\_\_

negro intenso | RAL 9005 <sup>1</sup> \_\_\_\_\_

IP20 \_\_\_\_\_

614 lm \_\_\_\_\_

LED

3000 K \_\_\_\_\_

IRC  $\geq 90$  \_\_\_\_\_

L85 / 50000 h \_\_\_\_\_

MacAdam inicial  $\leq 3$  SDCM \_\_\_\_\_

R<sub>g</sub>: 98 | R<sub>f</sub>: 91 | R<sub>(1-15)</sub>: 89 \_\_\_\_\_

MR 0.6 | MDER 0.55 \_\_\_\_\_

Óptico

super spot | ángulo de haz 6° \_\_\_\_\_

PstLM  $\leq 1.0$  <sup>2</sup> | SVM  $\leq 0.4$  <sup>2</sup> \_\_\_\_\_

Eléctrico

DIM POTI \_\_\_\_\_

CP1 | 220-240 V \_\_\_\_\_

sistema 10.9 W \_\_\_\_\_

sistema 56 lm/W <sup>3</sup> \_\_\_\_\_

Físico

diámetro 70 mm | altura 98 mm \_\_\_\_\_

0.9 kg \_\_\_\_\_

fijación sin herramientas \_\_\_\_\_

<sup>1</sup> Código RAL

<sup>2</sup> Valor del producto continente a plena carga (no atenuado)

<sup>3</sup> incluida la consideración de las pérdidas ópticas, las pérdidas de la unidad de control interno y la eficiencia del dispositivo operativo

Instrucciones de montaje



Calculadora de iluminación



# PABLO basic

180-5120588V



Proyecto / Tipo \_\_\_\_\_

Notas \_\_\_\_\_

Cantidad / Fecha \_\_\_\_\_

## Factor de mantenimiento

Tiempo de funcionamiento [h]	10 000	20 000	30 000	40 000	50 000
LLMF	0.96	0.94	0.92	0.89	0.87
LSF	1	1	1	1	1

MF	LMF × RSMF × LLMF × LSF	RSMF <sup>a</sup>	Factor de mantenimiento del local
MF	Factor de mantenimiento	LLMF	Factor de mantenimiento del flujo luminoso de la lámpara
LMF <sup>a</sup>	Factor de mantenimiento de la luminaria	LSF	Factor de supervivencia de la lámpara

<sup>a</sup> De acuerdo a "CIE 97, Maintenance of indoor electric lighting systems", 2005, ISBN 3-900-734-34-8. Los valores deben ser determinados por el planificador.

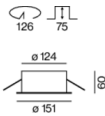
## Tipos de disyuntores

Tipo de disyuntor automático	Numero de fijaciones
B10	31
B13	40
B16	50
B20	62
B25	78
C10	52
C13	67
C16	85
C20	104
C25	130

## Accesorios de montaje

### RECESSED HOUSING

TIPO	COLOR	Ø (MM)	NÚMERO(S) DE ARTÍCULO
salida puntual	blanco tráfico	151	186-072277
salida puntual	negro intenso	151	186-072278



### SURFACE HOUSING

TIPO	COLOR	Ø (MM)	NÚMERO(S) DE ARTÍCULO
salida puntual	blanco tráfico	120	186-072287
salida puntual	negro intenso	120	186-072288



## Accesorios opticos

### SNOOT

COLOR	Ø (MM)	NÚMERO(S) DE ARTÍCULO
negro intenso	62	080-5900008



### HONEYCOMB LOUVER

COLOR	Ø (MM)	NÚMERO(S) DE ARTÍCULO
negro intenso	61	080-5900018

