

PABLO basic

180-5120637V



Proyecto / Tipo

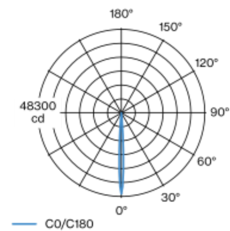
Notas

Cantidad / Fecha



Proyector de carril electrificado de fundición de aluminio inyectado; superficie pintada al polvo en blanco tráfico; giratorio 360° y orientable 310°; convertidor montado en carcasa de proyector de aluminio; refrigeración pasiva de los LEDs por medio de una geometría de cuerpo de refrigeración optimizada; con tecnología COB (Chip on Board) para eficiencia máxima; ninguna formación de sombras múltiples; color de luz 4000 K; binning inicialmente MacAdam ≤ 3 SDCM; CRI ≥ 90; min. 85 % del flujo luminoso después de 50000 horas de funcionamiento; LED energéticamente eficientes con alto rendimiento de color; incl. reflector de aluminio de alta calidad con óptica facetada esférica; anodizada de alto brillo; reflexión de color neutral a través de una ausencia absoluta de color de interferencia; para puesta en escena brillante de objetos; característica de difusión precisa con ángulo de proyección de 6°; insertable e intercambiable sin herramienta; los accesorios ópticos están disponibles como accesorios; grado de protección IP20; CP1; 220-240 V; adaptador para instalación sin herramientas y facilita el desplazamiento en diferentes carriles de 3 fases; fijación de adaptador sin herramienta con tornillo moleteado; incluido convertidor DALI-2; base para techo, opcionalmente en carcasa superpuesta o carcasa empotrada, disponible como accesorio; el accesorio se menciona por separado; fuente luminosa sustituible por un técnico autorizado; mecanismo de control sustituible por un técnico autorizado;

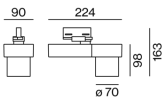
Distribución luminosa



super spot 6°

| h (m) | EO° (lx) | ø (m) |
|-------|----------|-------|
| 1 | 46800 | 0.10 |
| 2 | 11700 | 0.21 |
| 3 | 5200 | 0.31 |
| 4 | 2900 | 0.41 |
| 5 | 1900 | 0.51 |

Diseño del producto



General

Techo | Rail

inclinación máx. 310°

giro 360°

blanco tráfico | RAL 9016 ¹

IP20

681 lm

LED

4000 K

IRC ≥ 90

L85 / 50000 h

MacAdam inicial ≤ 3 SDCM

R_g: 94 | R_f: 87 | R_{t(1-15)}: 90

MR 0.86 | MDER 0.78

Óptico

super spot | ángulo de haz 6°

PstLM ≤ 1.0 ² | SVM ≤ 0.4 ²

Eléctrico

DALI-2 | 1 DALI Addr.

CP1 | 220-240 V

sistema 10.9 W

sistema 62 lm/W ³

Físico

diámetro 70 mm | altura 98 mm

0.9 kg

fijación sin herramientas

¹ Código RAL
² Valor del producto continente a plena carga (no atenuado)
³ incluida la consideración de las pérdidas ópticas, las pérdidas de la unidad de control interno y la eficiencia del dispositivo operativo

Instrucciones de montaje



Calculadora de iluminación





Proyecto / Tipo

Notas

Cantidad / Fecha

Factor de mantenimiento

| Tiempo de funcionamiento [h] | 10 000 | 20 000 | 30 000 | 40 000 | 50 000 |
|------------------------------|--------|--------|--------|--------|--------|
| LLMF | 0.98 | 0.95 | 0.92 | 0.89 | 0.86 |
| LSF | 1 | 1 | 1 | 1 | 1 |

| | | | |
|------------------|---|-------------------|--|
| MF | LMF × RSMF × LLMF × LSF | RSMF ^a | Factor de mantenimiento del local |
| MF | Factor de mantenimiento | LLMF | Factor de mantenimiento del flujo luminoso de la lámpara |
| LMF ^a | Factor de mantenimiento de la luminaria | LSF | Factor de supervivencia de la lámpara |

^a De acuerdo a "CIE 97, Maintenance of indoor electric lighting systems", 2005, ISBN 3-900-734-34-8. Los valores deben ser determinados por el planificador.

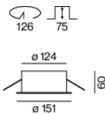
Tipos de disyuntores

| Tipo de disyuntor automático | Numero de fijaciones |
|------------------------------|----------------------|
| B10 | 100 |
| B13 | 129 |
| B16 | 160 |
| B20 | 200 |
| C10 | 166 |
| C13 | 216 |
| C16 | 272 |
| C20 | 332 |

Accesorios de montaje

RECESSED HOUSING

| TIPO | COLOR | Ø (MM) | NÚMERO(S) DE ARTÍCULO |
|----------------|----------------|--------|-----------------------|
| salida puntual | blanco tráfico | 151 | 186-072277 |
| salida puntual | negro intenso | 151 | 186-072278 |



SURFACE HOUSING

| TIPO | COLOR | Ø (MM) | NÚMERO(S) DE ARTÍCULO |
|----------------|----------------|--------|-----------------------|
| salida puntual | blanco tráfico | 120 | 186-072287 |
| salida puntual | negro intenso | 120 | 186-072288 |



Accesorios opticos

SNOOT

| COLOR | Ø (MM) | NÚMERO(S) DE ARTÍCULO |
|---------------|--------|-----------------------|
| negro intenso | 62 | 080-5900008 |



HONEYCOMB LOUVER

| COLOR | Ø (MM) | NÚMERO(S) DE ARTÍCULO |
|---------------|--------|-----------------------|
| negro intenso | 61 | 080-5900018 |

