



Proyecto / Tipo

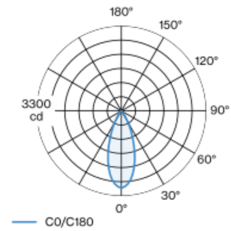
Notas

Cantidad / Fecha



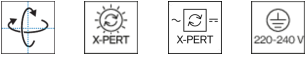
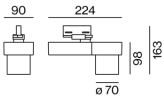
Proyector de carril electrificado de fundición de aluminio inyectado; superficie pintada al polvo en blanco tráfico; giratorio 360° y orientable 310°; convertidor montado en carcasa de proyector de aluminio; refrigeración pasiva de los LEDs por medio de una geometría de cuerpo de refrigeración optimizada; con tecnología COB (Chip on Board) para eficiencia máxima; ninguna formación de sombras múltiples; color de luz 4000 K; binning inicialmente MacAdam  $\leq 2$  SDCM; CRI  $\geq 95$ ; min. 90 % del flujo luminoso después de 50000 horas de funcionamiento; LED energéticamente eficientes con alto rendimiento de color; incl. reflector de aluminio de alta calidad con óptica facetada esférica; anodizada de alto brillo; reflexión de color neutral a través de una ausencia absoluta de color de interferencia; para puesta en escena brillante de objetos; característica de difusión precisa con ángulo de proyección de 39°; insertable e intercambiable sin herramienta; los accesorios ópticos están disponibles como accesorios; grado de protección IP20; CP1; 220-240 V; adaptador para instalación sin herramientas y facilita el desplazamiento en diferentes carriles de 3 fases; fijación de adaptador sin herramienta con tornillo moleteado; incluido convertidor DALI-2; base para techo, opcionalmente en carcasa superpuesta o carcasa empotrada, disponible como accesorio; el accesorio se menciona por separado; fuente luminosa sustituible por un técnico autorizado; mecanismo de control sustituible por un técnico autorizado;

Distribución luminosa



flood 39°		
h (m)	E0° (lx)	ø (m)
1	2990	0.70
2	750	1.41
3	330	2.11
4	190	2.82
5	120	3.52

Diseño del producto



General

Techo | Rail

inclinación máx. 310°

giro 360°

blanco tráfico | RAL 9016 <sup>1</sup>

IP20

1490 lm

LED

4000 K

IRC  $\geq 95$

L90 / 50000 h

MacAdam inicial  $\leq 2$  SDCM

R<sub>g</sub>: 98 | R<sub>f</sub>: 91 | R<sub>(1-15)</sub>: 96

MR 0.85 | MDER 0.77

Óptico

flood | ángulo de haz 39°

PstLM  $\leq 1.0$  <sup>2</sup> | SVM  $\leq 0.4$  <sup>2</sup>

Eléctrico

DALI-2 | 1 DALI Addr.

CP1 | 220-240 V

sistema 22.9 W

sistema 65 lm/W <sup>3</sup>

Físico

diámetro 70 mm | altura 98 mm

0.9 kg

fijación sin herramientas

<sup>1</sup> Código RAL  
<sup>2</sup> Valor del producto continente a plena carga (no atenuado)  
<sup>3</sup> incluida la consideración de las pérdidas ópticas, las pérdidas de la unidad de control interno y la eficiencia del dispositivo operativo

Instrucciones de montaje



Calculadora de iluminación

