

# PABLO basic

180-5121138M



Proyecto / Tipo

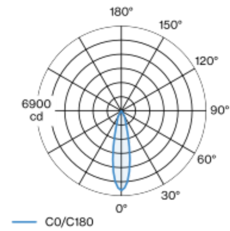
Notas

Cantidad / Fecha



Proyector de carril electrificado de fundición de aluminio inyectado; superficie pintada al polvo en negro intenso; giratorio 360° y orientable 310°; convertidor montado en carcasa de proyector de aluminio; refrigeración pasiva de los LEDs por medio de una geometría de cuerpo de refrigeración optimizada; con tecnología COB (Chip on Board) para eficiencia máxima; ninguna formación de sombras múltiples; color de luz 4000 K; binning inicialmente MacAdam  $\leq 2$  SDCM; CRI  $\geq 95$ ; min. 90 % del flujo luminoso después de 50000 horas de funcionamiento; LED energéticamente eficientes con alto rendimiento de color; incl. reflector de aluminio de alta calidad con óptica facetada esférica; anodizada de alto brillo; reflexión de color neutral a través de una ausencia absoluta de color de interferencia; para puesta en escena brillante de objetos; característica de difusión precisa con ángulo de proyección de 24°; insertable e intercambiable sin herramienta; los accesorios ópticos están disponibles como accesorios; grado de protección IP20; CP1; 220-240 V; adaptador para instalación sin herramientas y facilita el desplazamiento en diferentes carriles de 3 fases; fijación de adaptador sin herramienta con tornillo moleteado; incluido convertidor DALI-2; base para techo, opcionalmente en carcasa superpuesta o carcasa empotrada, disponible como accesorio; el accesorio se menciona por separado; fuente luminosa sustituible por un técnico autorizado; mecanismo de control sustituible por un técnico autorizado;

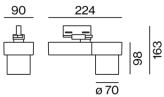
## Distribución luminosa



medium 24°

h (m)	EO° (lx)	ø (m)
1	6450	0.42
2	1610	0.84
3	720	1.27
4	400	1.69
5	260	2.11

## Diseño del producto



### General

Techo | Rail

inclinación máx. 310°

giro 360°

negro intenso | RAL 9005 <sup>1</sup>

IP20

1540 lm

### LED

4000 K

IRC  $\geq 95$

L90 / 50000 h

MacAdam inicial  $\leq 2$  SDCM

R<sub>g</sub>: 98 | R<sub>f</sub>: 91 | R<sub>(1-15)</sub>: 96

MR 0.85 | MDER 0.77

### Óptico

medium | ángulo de haz 24°

PstLM  $\leq 1.0$  <sup>2</sup> | SVM  $\leq 0.4$  <sup>2</sup>

### Eléctrico

DALI-2 | 1 DALI Addr.

CP1 | 220-240 V

sistema 22.9 W

sistema 67 lm/W <sup>3</sup>

### Físico

diámetro 70 mm | altura 98 mm

0.9 kg

fijación sin herramientas

<sup>1</sup> Código RAL  
<sup>2</sup> Valor del producto continente a plena carga (no atenuado)  
<sup>3</sup> incluida la consideración de las pérdidas ópticas, las pérdidas de la unidad de control interno y la eficiencia del dispositivo operativo

## Instrucciones de montaje



## Calculadora de iluminación



# PABLO basic

180-5121138M



Proyecto / Tipo \_\_\_\_\_

Notas \_\_\_\_\_

Cantidad / Fecha \_\_\_\_\_

## Factor de mantenimiento

Tiempo de funcionamiento [h]	10 000	20 000	30 000	40 000	50 000
LLMF	0.97	0.95	0.93	0.91	0.9
LSF	1	1	1	1	1

MF	LMF × RSMF × LLMF × LSF	RSMF <sup>a</sup>	Factor de mantenimiento del local
MF	Factor de mantenimiento	LLMF	Factor de mantenimiento del flujo luminoso de la lámpara
LMF <sup>a</sup>	Factor de mantenimiento de la luminaria	LSF	Factor de supervivencia de la lámpara

<sup>a</sup> De acuerdo a "CIE 97, Maintenance of indoor electric lighting systems", 2005, ISBN 3-900-734-34-8. Los valores deben ser determinados por el planificador.

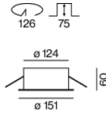
## Tipos de disyuntores

Tipo de disyuntor automático	Numero de fijaciones
B10	31
B13	40
B16	50
B20	62
B25	78
C10	52
C13	67
C16	85
C20	104
C25	130

## Accesorios de montaje

### RECESSED HOUSING

TIPO	COLOR	Ø (MM)	NÚMERO(S) DE ARTÍCULO
salida puntual	blanco tráfico	151	186-072277
salida puntual	negro intenso	151	186-072278



### SURFACE HOUSING

TIPO	COLOR	Ø (MM)	NÚMERO(S) DE ARTÍCULO
salida puntual	blanco tráfico	120	186-072287
salida puntual	negro intenso	120	186-072288



## Accesorios opticos

### SNOOT

COLOR	Ø (MM)	NÚMERO(S) DE ARTÍCULO
negro intenso	62	080-5900008



### HONEYCOMB LOUVER

COLOR	Ø (MM)	NÚMERO(S) DE ARTÍCULO
negro intenso	61	080-5900018

