

SONO LOOP 260 IP54


direct

surface

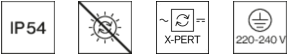
871-81266170



Proyecto / Tipo
Notas
Cantidad / Fecha



Cuerpo redondo de aluminio; anillo superpuesto de perfil de aluminio enrollado y soldado sin costuras; superficie pintada al polvo en blanco puro; apropiado para montaje en pared o en techo; instalación muy rápida por medio de un sistema de montaje por inserción; placa LED lacada con acabado altamente reflectante para una mejor eficiencia; luminancia idéntica en todos los tamaños; color de luz 4000 K; binning inicialmente MacAdam ≤ 3 SDCM; CRI ≥ 80 ; mín. 90 % del flujo luminoso después de 50000 horas de funcionamiento; LED energéticamente eficientes con alto rendimiento de color; cubierta de PMMA satinada, iluminada de forma absolutamente homogénea; lámpara con 2 orificios para cables y terminal de inserción para cableado pasante; grado de protección IP54; CP1; 220-240 V; resistencia al impacto IK07; cableado interno de la lámpara libre de halógenos; incluido convertidor, no regulable; fuente luminosa no sustituible; mecanismo de control sustituible por un técnico autorizado;



General

Techo / Pared Superficie
blanco puro RAL 9010
IP54
IK07
933 lm

LED

4000 K
IRC ≥ 80
L90 / 50000 h
MacAdam inicial ≤ 3 SDCM
MR 0.72 MDER 0.66

Óptico

Opal opal (lambertsch)
PstLM ≤ 1.0 ¹ SVM ≤ 0.4 ²

Eléctrico

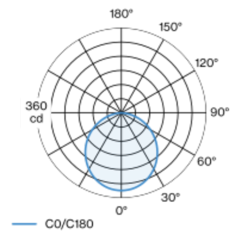
non atenuable
CP1 220-240 V
sistema 7.6 W
sistema 123 lm/W ³

Físico

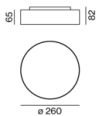
diámetro 260 mm altura 82 mm
1.7 kg

¹ Valor del producto continente a plena carga (no atenuado)
² incluida la consideración de las pérdidas ópticas y las pérdidas de la unidad de control interna
³ incluida la consideración de las pérdidas ópticas.

Distribución luminosa



Diseño del producto



Instrucciones de montaje



SONO LOOP 260 IP54 direct

surface
871-81266170



Proyecto / Tipo

Notas

Cantidad / Fecha

Factor de mantenimiento

Tiempo de funcionamiento [h]	10 000	20 000	30 000	40 000	50 000
LLMF	0.98	0.95	0.93	0.91	0.9
LSF	1	1	1	1	1

MF	LMF × RSMF × LLMF × LSF	RSMF ^a	Factor de mantenimiento del local
MF	Factor de mantenimiento	LLMF	Factor de mantenimiento del flujo luminoso de la lámpara
LMF ^a	Factor de mantenimiento de la luminaria	LSF	Factor de supervivencia de la lámpara

^a De acuerdo a "CIE 97, Maintenance of indoor electric lighting systems", 2005, ISBN 3-900-734-34-8. Los valores deben ser determinados por el planificador.

Tipos de disyuntores

Tipo de disyuntor automático	Numero de fijaciones
B10	30
B13	30
B16	37
B20	47
C10	38
C13	50
C16	61
C20	75

