

# SONO LOOP 350 IP54

## direct

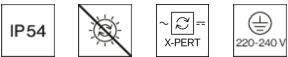
surface  
871-81366370



Proyecto / Tipo

Notas

Cantidad / Fecha



### General

Techo / Pared | Superficie

blanco puro | RAL 9010

IP54

IK07

2050 lm

### LED

4000 K

IRC ≥ 80

L90 / 50000 h

MacAdam inicial ≤ 3 SDCM

MR 0.72 | MDER 0.66

### Óptico

Opal | opal (lambertsch)

PstLM ≤ 1.0 <sup>1</sup> | SVM ≤ 0.4 <sup>2</sup>

### Eléctrico

DALI-2 | 1 DALI Addr.

CP1 | 220-240 V

sistema 15.9 W

sistema 129 lm/W <sup>3</sup>

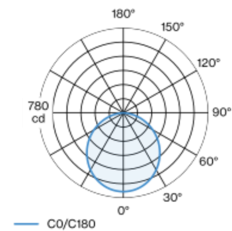
### Físico

diámetro 350 mm | altura 80 mm

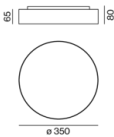
2.8 kg

Cuerpo redondo de aluminio; anillo superpuesto de perfil de aluminio enrollado y soldado sin costuras; superficie pintada al polvo en blanco puro; apropiado para montaje en pared o en techo; instalación muy rápida por medio de un sistema de montaje por inserción; placa LED lacada con acabado altamente reflectante para una mejor eficiencia; luminancia idéntica en todos los tamaños; color de luz 4000 K; binning inicialmente MacAdam ≤ 3 SDCM; CRI ≥ 80; mín. 90 % del flujo luminoso después de 50000 horas de funcionamiento; LED energéticamente eficientes con alto rendimiento de color; cubierta de PMMA satinada, iluminada de forma absolutamente homogénea; lámpara con 2 orificios para cables y terminal de inserción para cableado pasante; grado de protección IP54; CP1; 220-240 V; resistencia al impacto IK07; cableado interno de la lámpara libre de halógenos; incluido convertidor DALI-2; fuente luminosa no sustituible; mecanismo de control sustituible por un técnico autorizado;

### Distribución luminosa



### Diseño del producto



### Instrucciones de montaje



# SONO LOOP 350 IP54 direct

surface  
871-81366370



Proyecto / Tipo

Notas

Cantidad / Fecha

## Factor de mantenimiento

Tiempo de funcionamiento [h]	10 000	20 000	30 000	40 000	50 000
LLMF	0.98	0.95	0.93	0.91	0.9
LSF	1	1	1	1	1

MF	LMF × RSMF × LLMF × LSF	RSMF <sup>a</sup>	Factor de mantenimiento del local
MF	Factor de mantenimiento	LLMF	Factor de mantenimiento del flujo luminoso de la lámpara
LMF <sup>a</sup>	Factor de mantenimiento de la luminaria	LSF	Factor de supervivencia de la lámpara

<sup>a</sup> De acuerdo a "CIE 97, Maintenance of indoor electric lighting systems", 2005, ISBN 3-900-734-34-8. Los valores deben ser determinados por el planificador.

## Tipos de disyuntores

Tipo de disyuntor automático	Numero de fijaciones
B10	21
B13	28
B16	35
B20	44
C10	35
C13	46
C16	58
C20	73

