

SONO 260 IP54 direct


surface
871-91265170



Proyecto / Tipo

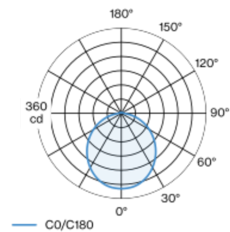
Notas

Cantidad / Fecha

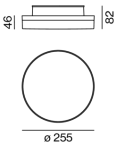


Cuerpo redondo de aluminio; superficie pintada al polvo en blanco; apropiado para montaje en pared o en techo; instalación muy rápida por medio de un sistema de montaje por inserción; placa LED lacada con acabado altamente reflectante para una mejor eficiencia; luminancia idéntica en todos los tamaños; color de luz 3000 K; binning inicialmente MacAdam ≤ 3 SDCM; CRI ≥ 80 ; mín. 90 % del flujo luminoso después de 50000 horas de funcionamiento; LED energéticamente eficientes con alto rendimiento de color; cubierta de PMMA satinada, iluminada de forma absolutamente homogénea; lámpara con 2 orificios para cables y terminal de inserción para cableado pasante; grado de protección IP54; CP1; 220-240 V; resistencia al impacto IK07; cableado interno de la lámpara libre de halógenos; incluido convertidor, no regulable; fuente luminosa no sustituible; mecanismo de control sustituible por un técnico autorizado;

Distribución luminosa



Diseño del producto



General

Techo / Pared | Superficie

blanco | RAL 9010 ¹

IP54

IK07

950 lm

LED

3000 K

IRC ≥ 80

L90 / 50000 h

MacAdam inicial ≤ 3 SDCM

MR 0.54 | MDER 0.49

Óptico

Opal | opal (Iambertsch)

PstLM ≤ 1.0 ² | SVM ≤ 0.4 ²

Eléctrico

non atenuable

CP1 | 220-240 V

sistema 7.6 W

sistema 125 lm/W ³

Físico

diámetro 255 mm | altura 82 mm

1.5 kg

¹ Código RAL
² Valor del producto continente a plena carga (no atenuado)
³ incluida la consideración de las pérdidas ópticas, las pérdidas de la unidad de control interno y la eficiencia del dispositivo operativo

Instrucciones de montaje

