



INO TRIPLE circle

suspended

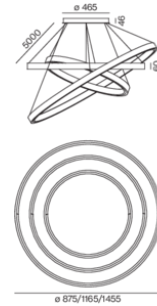
EN 3 pcs. ring-shaped light fittings in rolled and seamlessly welded extruded aluminium profile; surface powder coated; pendant fitting with cable suspension; height adjustment without tools; light fitting individually height adjustable; incl. transparent feed; 3 pcs. electronic operating units installed in the canopy; completely homogeneously illuminated, satinised PMMA cover; inwards facing emission characteristics; direct/indirect illumination characteristic for additional emphasis of the ceiling and more visual comfort; energy-efficient LEDs with very good colour rendering; canopy with 2 cable openings and plug-in terminal for through wiring

DE 3 Stk. ringförmige Leuchtenkörper aus gerolltem und nahtlos verschweißtem Aluminiumstrangpressprofil; Oberfläche pulverbeschichtet; abgependelt mit Seilabhängung; werkzeuglose Höhenverstellung; Leuchtenkörper individuell höhenverstellbar; inkl. transparenter Einspeiseleitung; 3 Stk. elektronische Betriebsgeräte im Baldachin verbaut; absolut homogen ausgeleuchtete, satinierte PMMA-Abdeckung; nach innen gerichtete Abstrahlcharakteristik; direkt/indirekte Abstrahlcharakteristik für zusätzliche Akzentuierung der Decke und mehr Sehkomfort; energieeffiziente LEDs mit sehr guter Farbwiedergabe; Baldachin mit 2 Kabelöffnungen und Steckklemme für Weiterverdrahtung

Quickinfo

2700 K, 3000 K, 4000 K
CRI \geq 90 / 3 SDCM (initial MacAdam)
bis zu ↓ 9,360 lm / ↑ 9,340 lm
bis zu 126 lm/W
L90 / 50000 h
DALI-2
High Performance Opal
IP20

Types



Farbe



Lichtverteilung



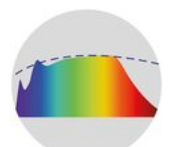
DiiA[®] standards
251, 252, 253



direct / indirect
illumination



tunable white
2700 – 6500 K
(optional)



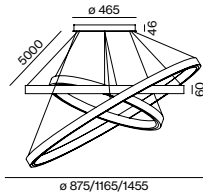
CRI \geq 98
XPECTRUM
(optional)



INO TRIPLE circle suspended



OPAL CRI ≥ 90, DALI-2



| SYSTEM | COLOUR TEMP. | LUM. FLUX | EFFICACY | ORDER CODE |
|---------|--------------|----------------|----------|---|
| 149.0 W | 2700 K | ↓8110/↑8090 lm | 109 lm/W | 0 3 4 - 3 8 4 5 4 3 <input checked="" type="checkbox"/> H |
| | 3000 K | ↓8510/↑8490 lm | 114 lm/W | 0 3 4 - 3 8 4 5 5 3 <input checked="" type="checkbox"/> H |
| | 4000 K | ↓9360/↑9340 lm | 126 lm/W | 0 3 4 - 3 8 4 5 6 3 <input checked="" type="checkbox"/> H |

Order options

| COLOUR | |
|---------------------------------|---------------------------------------|
| white aluminium RAL 9006 | <input checked="" type="checkbox"/> G |
| special colours | X |
| pure white RAL 9010 | 7 |
| jet black RAL 9005 | 8 |