

# SASSO 60 square downlight

trim

048-2612E19F 048-2697318 002-90790



Projekt / Typ

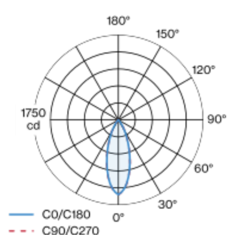
Notizen

Anzahl / Datum

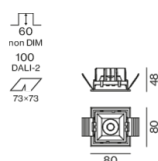


Einbaustrahler quadratisch aus Aluminiumdruckguss; 1-flammig; Oberfläche Goldstaub; werkzeuglose Montage im Montageset durch patentiertes Kugelschnappsystem; quadratisches Einbaugehäuse; mit umlaufendem Rand Tiefschwarz; geeignet für Deckenstärken von 2-25 mm; passive Kühlung der LEDs durch optimierte Kühlkörpergeometrie; mit COB (Chip on Board) Technologie für höchste Effizienz; keine Bildung von Mehrfachschatten; CWD (Colour Warm Dimming) von 1800K - 3000K; Binning initial MacAdam  $\leq 3$  SDCM; CRI  $\geq 90$ ; min. 85% des Lichtstromes nach 50000 Betriebsstunden; energieeffiziente LEDs mit hoher Farbwiedergabe; inkl. hochwertiger Linsenoptik; präzise Abstrahlcharakteristik mit 35° Ausstrahlwinkel; UGR  $\leq 19$ ; Schutzart IP40 unten (oben IP20); SK2; 220-240 V; inkl. DALI-2 Konverter; Anschlussdose für Weiterverdrahtung, 3-polig oder 5-polig, als Zubehör erhältlich; Zubehör wird separat angeführt; Lichtquelle durch autorisierte Fachleute austauschbar; Betriebsgerät durch autorisierte Fachleute austauschbar;

## Lichtverteilung



## Produktskizze



## Allgemein

Decke | Einbau

Goldstaub | RAL 260-M

Montage Set Tiefschwarz

Vorderseite IP40 | Rückseite IP20

734 lm

Einsatz 72 lm/W<sup>1</sup>

## LED

colour warm dimming | 1800 K - 3000 K

CRI  $\geq 90$

L85 / 50000 h

initial MacAdam  $\leq 3$  SDCM

R<sub>g</sub>: 101 | R<sub>r</sub>: 94 | R<sub>t(1-15)</sub>: 97

MR 0.64 | MDER 0.58

## Optisch

flood | Ausstrahlwinkel 35°

UGR  $\leq 19$

PstLM  $\leq 1.0$ <sup>2</sup> | SVM  $\leq 0.4$ <sup>3</sup>

## Elektrisch

DALI-2 | 1 DALI Addr.

SK2 | 220-240 V

System 12.0 W | Einsatz 10.2 W

300 mA

## Abmessungen

mit Rand

Länge 80 mm | Breite 80 mm | Höhe 48 mm

5.3 kg

## Ausschnitt

Länge 73 mm | Breite 73 mm

min. Deckenstärke 2 mm | max. Deckenstärke 25 mm

Einbautiefe 100 mm

<sup>1</sup> inkl. Berücksichtigung von optischen, internen Steuergeräteverlusten & der Effizienz des Betriebsgeräts

<sup>2</sup> Wert von umgebendem Produkt bei Vollast (ungedimmt)

<sup>3</sup> inkl. Berücksichtigung von optischen & internen Steuergeräteverlusten

## Montage- anleitung



## Beleuchtungs- rechner



# SASSO 60 square downlight

trim

048-2612E19F 048-2697318 002-90790



Projekt / Typ

Notizen

Anzahl / Datum

## Wartungsfaktor

Betriebsdauer [h]	10 000	20 000	30 000	40 000	50 000
LLMF	0.96	0.94	0.91	0.89	0.86
LSF	1	1	1	1	1

MF

LMF × RSMF × LLMF × LSF

MF

Wartungsfaktor

LMF<sup>a</sup>

Leuchtenwartungsfaktor

RSMF<sup>a</sup>

Raumwartungsfaktor

LLMF

Lampenlichtstromwartungsfaktor

LSF

Lampenlebensdauerfaktor

<sup>a</sup> Laut "CIE 97, Maintenance of indoor electric lighting systems", 2005, ISBN 3-900-734-34-8. Die Werte müssen vom Planer festgelegt werden.

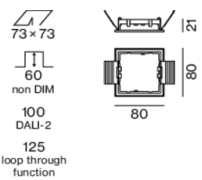
## Leitungsschutzschalter

Leitungs- schutzschalter Typ	Anzahl der Leuchten
B10	72
B16	115
C10	106
C16	170

## Komponenten

### MOUNTING SET with trim 1 lamp

TYP	FARBE	L-B-H (MM)	ARTIKELNUMMER(N)
für Zwischendecken	Tiefschwarz	80-80-21	048-2697318



### POWER SUPPLY

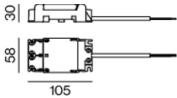
ARTIKELNUMMER(N)
002-90790



## Montagezubehör

### THROUGH WIRING CONNECTION BOX

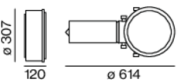
TYP	L-B-H (MM)	ARTIKELNUMMER(N)
non DIM Kabel ø 4 – 12 mm	105-58-30	005-2531110
DALI Kabel ø 4 – 12 mm	105-58-30	005-2551110



## Montagezubehör

### PRIMED CONCRETE MOUNTING HOUSING

L-B-H (MM)	ARTIKELNUMMER(N)
614-307-120	048-2695110



# SASSO 60 square downlight

trim

048-2612E19F 048-2697318 002-90790



Projekt / Typ

Notizen

Anzahl / Datum

## Optionales elektrisches Zubehör

### DIN RAIL LED DRIVER

L-B-H (MM)	ARTIKELNUMMER(N)
36-88-59	005-6121030



### DIN RAIL POWER SUPPLY

L-B-H (MM)	ARTIKELNUMMER(N)
72-90-63	005-6520210



## Optionales elektrisches Zubehör

### POWER SUPPLY PRE-WIRED

TYP	ARTIKELNUMMER(N)
mit Anschlussdose	002-90790A
mit Anschlussdose	002-90748A
mit Anschlussdose	002-90771A
mit Anschlussdose	002-90742A



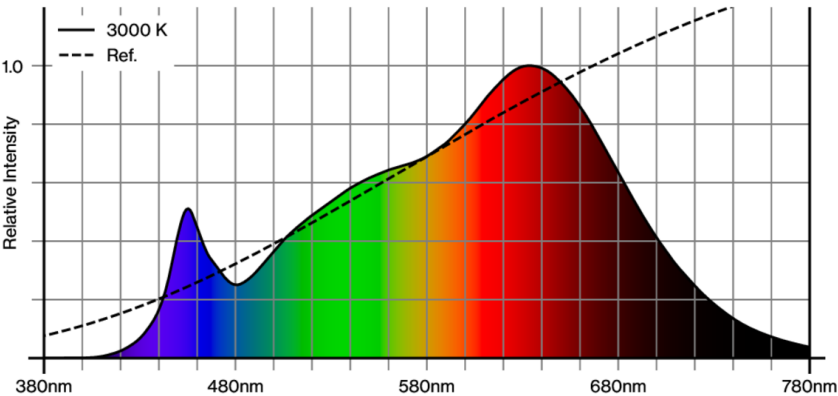
## Optionales elektrisches Zubehör

### POWER SUPPLY PRE-WIRED with loop through function

L-B-H (MM)	ARTIKELNUMMER(N)
185-30-21	002-90770
185-30-21	002-90747



## Farbwiedergabe



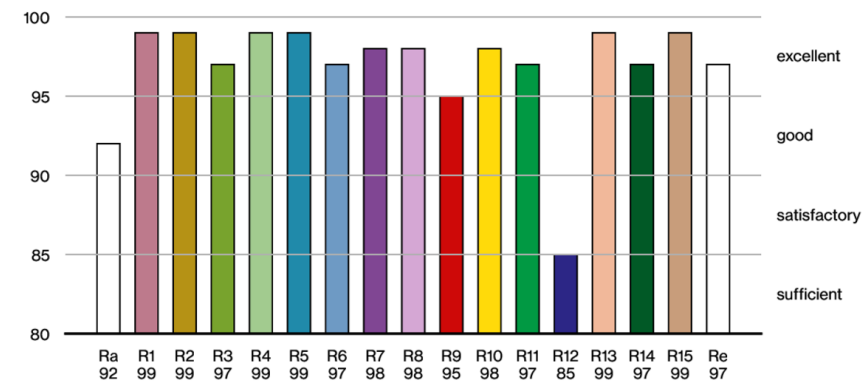
# SASSO 60 square downlight

trim

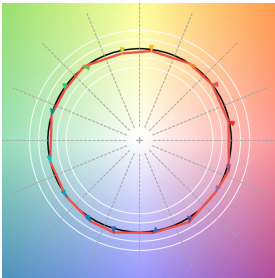
048-2612E19F 048-2697318 002-90790



Projekt / Typ	
Notizen	
Anzahl / Datum	



## TM30 colour vector graphic



The black line represents the black body reference. The red line indicates the results of the test light source. The deviation from the test light source to the reference is shown and is marked by arrows. The shorter the arrows, the higher the color rendering.