

# UNICO Q1 basic high efficient

ceiling

090-1Q111DW011



Projekt / Typ

Notizen

Anzahl / Datum



## Allgemein

Decke | Aufbau

Verkehrsweiß | RAL 9016

Reflektor Chrom

IP20

701 lm

## LED

4000 K

CRI  $\geq 90$

L85 / 50000 h

initial MacAdam  $\leq 3$  SDCM

R<sub>g</sub>: 99 | R<sub>r</sub>: 92 | R<sub>i(1-15)</sub>: 90

MR 0.81 | MDER 0.74

## Optisch

wide flood round | Ausstrahlwinkel 71°

## Elektrisch

nicht dimmbar

SK1 | 220-240 V

System 6.2 W

System 113 lm/W <sup>1</sup>

## Abmessungen

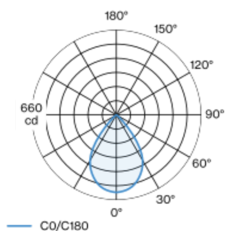
Länge 51 mm | Breite 51 mm | Höhe 90 mm

0.2 kg

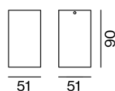
<sup>1</sup> inkl. Berücksichtigung von optischen Verlusten

Quadratischer Anbau-Multi-Downlight aus Aluminium; Leuchtenkörper mittels Verriegelung werkzeuglos auf Montageplatte aufsetzbar; Konverter im Leuchtenkörper integriert; Oberfläche Verkehrsweiß pulverbeschichtet; bestückt mit einer wide flood round Optik; symmetrische Lichtverteilung mit präziser Abstrahlcharakteristik, Ausstrahlwinkel 71°; hochwertiger Reflektor mit mikrofacettierter, aluminiumbedampfter Oberfläche; Reflektor Chrom; passive Kühlung der LEDs durch optimierte Kühlkörpergeometrie; Lichtfarbe 4000 K; Binning initial MacAdam  $\leq 3$  SDCM; CRI  $\geq 90$ ; min. 85% des Lichtstromes nach 50000 h Lebensdauer; energieeffiziente High-Power-LEDs mit sehr guter Farbwiedergabe; Schutzart IP20; SK1; 220-240 V; inkl. Konverter, nicht dimmbar; nicht austauschbare Lichtquelle; Betriebsgerät durch autorisierte Fachleute austauschbar; klirrfrei;

## Lichtverteilung



## Produktskizze



## Montageanleitung



## Beleuchtungsrechner



# UNICO Q1 basic high efficient

ceiling

090-1Q111DW011



Projekt / Typ

Notizen

Anzahl / Datum

## Wartungsfaktor

Betriebsdauer [h]	10 000	20 000	30 000	40 000	50 000
LLMF	0.982	0.954	0.926	0.899	0.873
LSF	1	1	1	1	1

MF LMF × RSMF × LLMF × LSF  
MF Wartungsfaktor  
LMF<sup>a</sup> Leuchtenwartungsfaktor

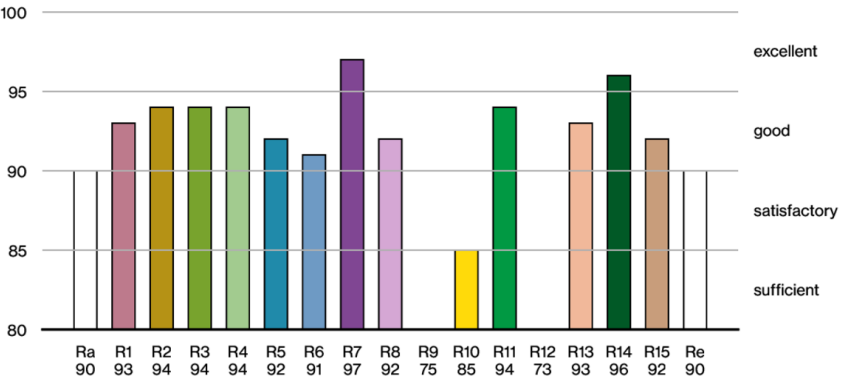
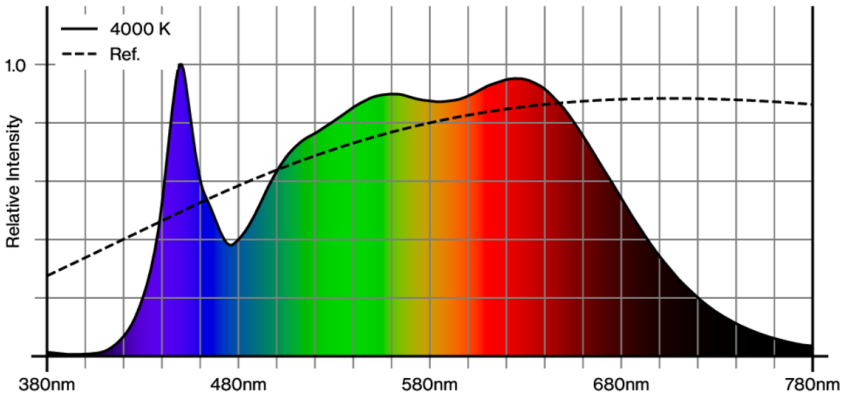
RSMF<sup>a</sup> Raumwartungsfaktor  
LLMF Lampenlichtstromwartungsfaktor  
LSF Lampenlebensdauerfaktor

<sup>a</sup> Laut "CIE 97, Maintenance of indoor electric lighting systems", 2005, ISBN 3-900-734-34-8. Die Werte müssen vom Planer festgelegt werden.

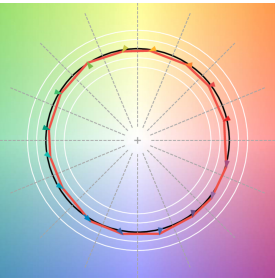
## Leitungsschutzschalter

Leitungs- schutzschalter Typ	Anzahl der Leuchten
B16	30
C16	48

## Farbwiedergabe



## TM30 colour vector graphic



The black line represents the black body reference. The red line indicates the results of the test light source. The deviation from the test light source to the reference is shown and is marked by arrows. The shorter the arrows, the higher the color rendering.

