

UNICO L2 basic high efficient

trim

090-7L201G0031 090-7L2020B



Projekt / Typ

Notizen

Anzahl / Datum



Allgemein

Decke | Einbau

Reflektor chrom

Montage Set Tiefschwarz

IP20

745 lm

LED

3000 K

CRI ≥ 90

L85 / 50000 h

initial MacAdam ≤ 3 SDCM

R_g: 99 | R_f: 91 | R₍₁₋₁₅₎: 89

MR 0.61 | MDER 0.55

Optisch

wide flood square | Ausstrahlwinkel 71°

$\geq 65^\circ$ <3000 cd/m²

PstLM ≤ 1.0 ¹ | SVM ≤ 0.4 ²

Elektrisch

nicht dimmbar

SK2 | 220-240 V

System 6.0 W

System 124 lm/W³

Abmessungen

mit Rand

Länge 101 mm | Breite 63 mm | Höhe 51 mm

0.35 kg

Ausschnitt

Länge 90 mm | Breite 50 mm

min. Deckenstärke 2 mm | max. Deckenstärke 25 mm

Einbautiefe 120 mm

¹ Wert von umgebendem Produkt bei Vollast (ungedimmt)

² inkl. Berücksichtigung von optischen & internen Steuergeräteverlusten

³ inkl. Berücksichtigung von optischen Verlusten

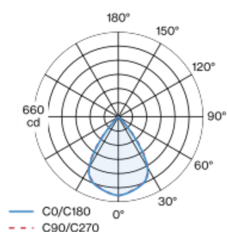
Montage-anleitung



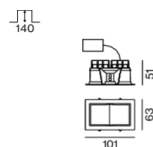
Beleuchtungs-rechner



Lichtverteilung



Produktskizze



UNICO L2 basic high efficient

trim

090-7L201G0031 090-7L2020B



Projekt / Typ

Notizen

Anzahl / Datum

Wartungsfaktor

| Betriebsdauer [h] | 10 000 | 20 000 | 30 000 | 40 000 | 50 000 |
|-------------------|--|--------|--------|--------|--------|
| LLMF | 0.982 | 0.954 | 0.926 | 0.899 | 0.873 |
| LSF | 1 | 1 | 1 | 1 | 1 |
| MF | $LMF \times RSMF \times LLMF \times LSF$ | | | | |
| MF | Wartungsfaktor | | | | |
| LMF ^a | Leuchtenwartungsfaktor | | | | |
| RSMF ^a | Raumwartungsfaktor | | | | |
| LLMF | Lampenlichtstromwartungsfaktor | | | | |
| LSF | Lampenlebensdauerfaktor | | | | |

^a Laut "CIE 97, Maintenance of indoor electric lighting systems", 2005, ISBN 3-900-734-34-8. Die Werte müssen vom Planer festgelegt werden.


Leitungsschutzschalter

| Leitungs- schutzschalter Typ | Anzahl der Leuchten |
|---------------------------------|---------------------|
| B10 | 31 |
| B16 | 49 |
| C10 | 51 |
| C16 | 83 |

Komponenten

MOUNTING SET with trim

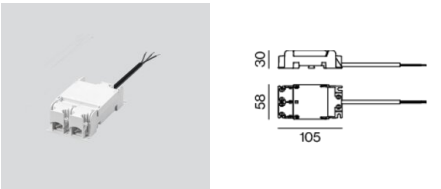
| | | | |
|--------------------|-------------|------------|------------------|
| TYP | FARBE | L-B-H (MM) | ARTIKELNUMMER(N) |
| für Zwischendecken | Tiefschwarz | 101-63-30 | 090-7L2020B |



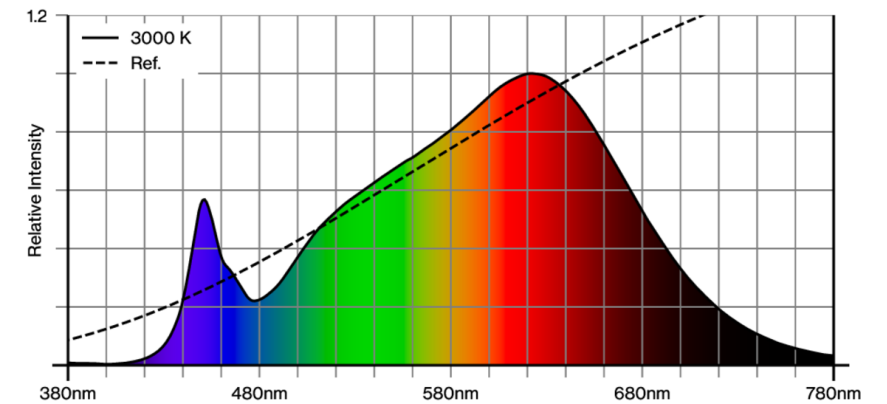
Montagezubehör

THROUGH WIRING CONNECTION BOX

| | | |
|---------------------------|------------|------------------|
| TYP | L-B-H (MM) | ARTIKELNUMMER(N) |
| non DIM Kabel ø 4 – 12 mm | 105-58-30 | 005-2531110 |
| DALI Kabel ø 4 – 12 mm | 105-58-30 | 005-2551110 |



Farbwiedergabe



UNICO L2 basic high efficient

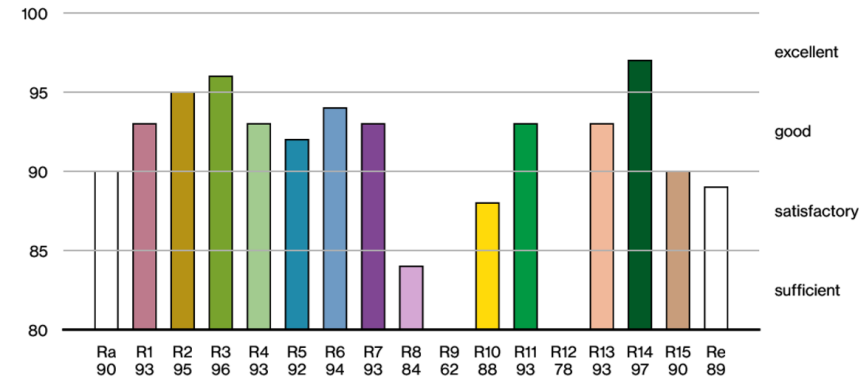
trim

090-7L201G0031 090-7L2020B

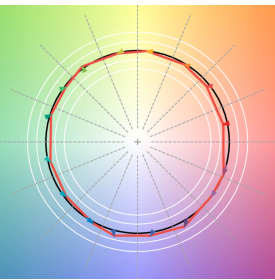


| | |
|----------------|--|
| Projekt / Typ | |
| Notizen | |
| Anzahl / Datum | |

CRI/R_a ≥ 92 R_e ≥ 89 (3000 K)



TM30 colour vector graphic



The black line represents the black body reference. The red line indicates the results of the test light source. The deviation from the test light source to the reference is shown and is marked by arrows. The shorter the arrows, the higher the color rendering.