

UNICO L2 basic high efficient

trimless

090-7L201G0B31 090-7L20100



Projekt / Typ

Notizen

Anzahl / Datum



Allgemein

Decke | Einbau

Reflektor schwarz

IP20

745 lm

LED

3000 K

CRI ≥ 90

L85 / 50000 h

initial MacAdam ≤ 3 SDCM

R_g: 99 | R_f: 91 | R₍₁₋₁₅₎: 89

MR 0.61 | MDER 0.55

Optisch

wide flood square | Ausstrahlwinkel 71°

$\geq 65^\circ$ <3000 cd/m²

PstLM ≤ 1.0 ¹ | SVM ≤ 0.4 ²

Elektrisch

nicht dimmbar

SK2 | 220-240 V

System 6.0 W

System 124 lm/W³

Abmessungen

randlos

Länge 85 mm | Breite 47 mm | Höhe 51 mm

0.55 kg

Ausschnitt

Länge 90 mm | Breite 50 mm

min. Deckenstärke 12.5 mm | max. Deckenstärke 25 mm

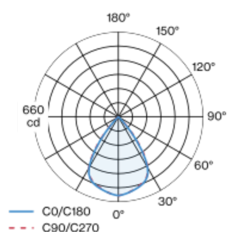
Einbautiefe 120 mm

¹ Wert von umgebendem Produkt bei Vollast (ungedimmt)

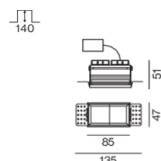
² inkl. Berücksichtigung von optischen & internen Steuergeräteverlusten

³ inkl. Berücksichtigung von optischen Verlusten

Lichtverteilung



Produktskizze



UNICO L2 basic high efficient

trimless

090-7L201G0B31 090-7L20100



Projekt / Typ

Notizen

Anzahl / Datum

Wartungsfaktor

Betriebsdauer [h]	10 000	20 000	30 000	40 000	50 000
LLMF	0.982	0.954	0.926	0.899	0.873
LSF	1	1	1	1	1

MF

LMF × RSMF × LLMF × LSF

MF

Wartungsfaktor

LMF^a

Leuchtenwartungsfaktor

RSMF^a

Raumwartungsfaktor

LLMF

Lampenlichtstromwartungsfaktor

LSF

Lampenlebensdauerfaktor

^a Laut "CIE 97, Maintenance of indoor electric lighting systems", 2005, ISBN 3-900-734-34-8. Die Werte müssen vom Planer festgelegt werden.

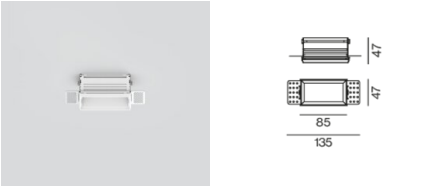
Leitungsschutzschalter

Leitungs- schutzschalter Typ	Anzahl der Leuchten
B10	31
B16	49
C10	51
C16	83

Komponenten

MOUNTING SET trimless

TYP	L-B-H (MM)	ARTIKELNUMMER(N)
für Gipskartondecken 12.5/15/20/25 mm	85-47-47	090-7L20100



Montagezubehör

THROUGH WIRING CONNECTION BOX

TYP	L-B-H (MM)	ARTIKELNUMMER(N)
non DIM Kabel ø 4 – 12 mm	105-58-30	005-2531110
DALI Kabel ø 4 – 12 mm	105-58-30	005-2551110



Farbwiedergabe



UNICO L2 basic high efficient

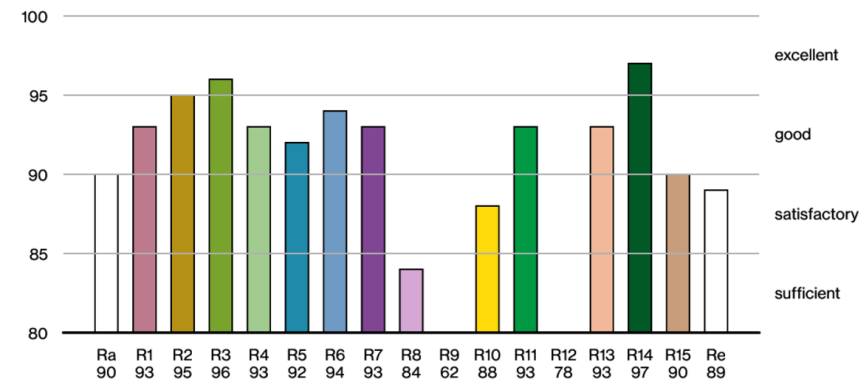
trimless

090-7L201G0B31 090-7L20100

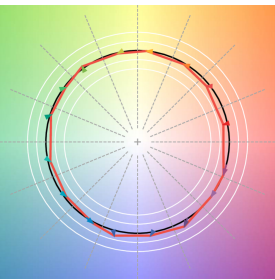


Projekt / Typ	
Notizen	
Anzahl / Datum	

CRI/R_a ≥ 92 R_e ≥ 89 (3000 K)



TM30 colour vector graphic



The black line represents the black body reference. The red line indicates the results of the test light source. The deviation from the test light source to the reference is shown and is marked by arrows. The shorter the arrows, the higher the color rendering.