

UNICO Q1 basic high efficient

trim


090-7Q121G0031 090-7Q1020B



Projekt / Typ

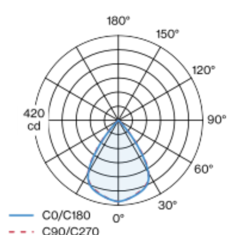
Notizen

Anzahl / Datum

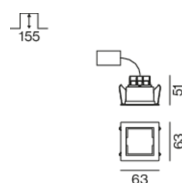


Quadratischer Einbau-Multi-Downlight aus Aluminiumdruckguss; werkzeuglose Montage im Montageset durch patentiertes Kugelschnappsystem; quadratisches Einbaugehäuse; mit umlaufendem Rand Tiefschwarz; geeignet für Deckenstärken von 2-25 mm; bestückt mit einer wide flood square Optik; symmetrische Lichtverteilung mit präziser Abstrahlcharakteristik, Ausstrahlwinkel 71°; hochwertiger Reflektor mit mikrofacettierter, aluminiumbedampfter Oberfläche; Reflektor chrom; passive Kühlung der LEDs durch optimierte Kühlkörpergeometrie; Lichtfarbe 3500 K; Binning initial MacAdam ≤ 3 SDCM; CRI ≥ 90 ; min. 85% des Lichtstromes nach 50000 h Lebensdauer; energieeffiziente High-Power-LEDs mit sehr guter Farbwiedergabe; Schutzart IP20; SK2; inkl. Konverter, nicht dimmbar; nicht austauschbare Lichtquelle; Betriebsgerät durch autorisierte Fachleute austauschbar; klirrfrei;

Lichtverteilung



Produktskizze



Allgemein

Decke | Einbau

Reflektor chrom | RAL 9005 ¹

Montage Set Tiefschwarz

IP20

491 lm

LED

3500 K

CRI ≥ 90

L85 / 50000 h

initial MacAdam ≤ 3 SDCM

R_g: 96 | R_f: 90 | R_{t(1-15)}: 91

MR 0.74 | MDER 0.67

Optisch

wide flood square | Ausstrahlwinkel 71°

$\geq 65^\circ$ <3000 cd/m²

PstLM ≤ 1.0 ² | SVM ≤ 0.4 ²

Elektrisch

nicht dimmbar

SK2 | 220-240 V

System 4.1 W

System 120 lm/W ³

Abmessungen

mit Rand

Länge 63 mm | Breite 63 mm | Höhe 51 mm

Ausschnitt

Länge 50 mm | Breite 50 mm

min. Deckenstärke 2 mm | max. Deckenstärke 25 mm

Einbautiefe 100 mm

¹ RAL Code

² Wert von umgebendem Produkt bei Vollast (ungedimmt)

³ inkl. Berücksichtigung von optischen, internen Steuergeräteverlusten & der Effizienz des Betriebsgeräts

Montageanleitung



Beleuchtungsrechner

