

UNICO Q9 basic high efficient

trim

090-7Q911C0B31 090-7Q9020W



Projekt / Typ

Notizen

Anzahl / Datum



Allgemein

Decke | Einbau

Reflektor schwarz

Montage Set Verkehrsweiß

IP20

3340 lm

LED

4000 K

CRI ≥ 90

L85 / 50000 h

initial MacAdam ≤ 3 SDCM

R_g: 99 | R_f: 92 | R_{i(1-15)}: 90

MR 0.81 | MDER 0.74

Optisch

flood round | Ausstrahlwinkel 46°

UGR ≤ 19 | $\geq 65^\circ$ <3000 cd/m²

PstLM ≤ 1.0 ¹ | SVM ≤ 0.4 ²

Elektrisch

nicht dimmbar

SK2 | 220-240 V

System 24.8 W

System 135 lm/W³

Abmessungen

mit Rand

Länge 138 mm | Breite 138 mm | Höhe 51 mm

0.71 kg

Ausschnitt

Länge 130 mm | Breite 130 mm

min. Deckenstärke 2 mm | max. Deckenstärke 25 mm

Einbautiefe 90 mm

¹ Wert von umgebendem Produkt bei Vollast (ungedimmt)

² inkl. Berücksichtigung von optischen & internen Steuergeräteverlusten

³ inkl. Berücksichtigung von optischen Verlusten

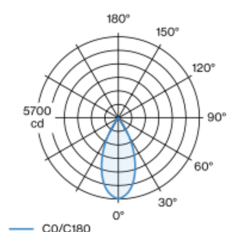
Montageanleitung



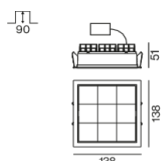
Beleuchtungsrechner



Lichtverteilung



Produktskizze



[*090-7Q911C0B31 090-7Q9020W*] Bei den technischen Daten handelt es sich um Bemessungswerte für eine Umgebungstemperatur von 25°C. Die Angaben zum Lichtstrom unterliegen initial einer Toleranz von +/- 10%, jene zur elektrischen Anschlussleistung initial einer Toleranz von +/- 10% und jene zur Farbtemperatur initial +/- 150 Kelvin. Es wird keine Haftung für Druckfehler übernommen. Es gelten die AGB der XAL GmbH.

© XAL GmbH · Auer-Welsbach-Gasse 36 · 8055 Graz · Austria · www.xal.com

06.08.2025

1 / 3

UNICO Q9 basic high efficient

trim

090-7Q911C0B31 090-7Q9020W



Projekt / Typ

Notizen

Anzahl / Datum

Wartungsfaktor

| Betriebsdauer [h] | 10 000 | 20 000 | 30 000 | 40 000 | 50 000 |
|-------------------|--|--------|--------|--------|--------|
| LLMF | 0.982 | 0.954 | 0.926 | 0.899 | 0.873 |
| LSF | 1 | 1 | 1 | 1 | 1 |
| MF | $LMF \times RSMF \times LLMF \times LSF$ | | | | |
| MF | Wartungsfaktor | | | | |
| LMF ^a | Leuchtenwartungsfaktor | | | | |
| RSMF ^a | Raumwartungsfaktor | | | | |
| LLMF | Lampenlichtstromwartungsfaktor | | | | |
| LSF | Lampenlebensdauerfaktor | | | | |

^a Laut "CIE 97, Maintenance of indoor electric lighting systems", 2005, ISBN 3-900-734-34-8. Die Werte müssen vom Planer festgelegt werden.

Leitungsschutzschalter

| Leitungs- schutzschalter Typ | Anzahl der Leuchten |
|---------------------------------|---------------------|
| B10 | 16 |
| B16 | 26 |
| C10 | 27 |
| C16 | 43 |

Komponenten

MOUNTING SET with trim

| | | | |
|---------------------------|-----------------------|--------------------------|---------------------------------|
| TYP für Zwischendecken | FARBE Verkehrsweiß | L-B-H (MM) 138-138-30 | ARTIKELNUMMER(N) 090-7Q9020W |
|---------------------------|-----------------------|--------------------------|---------------------------------|



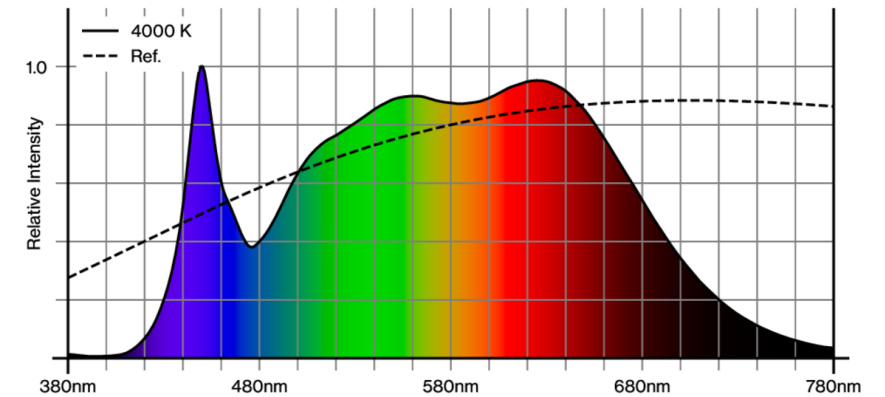
Montagezubehör

THROUGH WIRING CONNECTION BOX

| | | |
|----------------------------------|-------------------------|---------------------------------|
| TYP non DIM Kabel ø 4 – 12 mm | L-B-H (MM) 105-58-30 | ARTIKELNUMMER(N) 005-2531110 |
| DALI Kabel ø 4 – 12 mm | 105-58-30 | 005-2551110 |



Farbwiedergabe



UNICO Q9 basic high efficient

trim

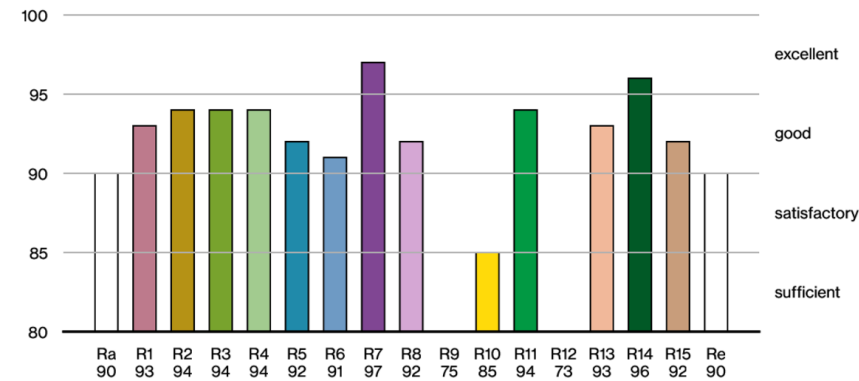
090-7Q911C0B31 090-7Q9020W



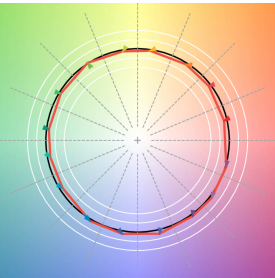
Projekt / Typ

Notizen

Anzahl / Datum



TM30 colour vector graphic



The black line represents the black body reference. The red line indicates the results of the test light source. The deviation from the test light source to the reference is shown and is marked by arrows. The shorter the arrows, the higher the color rendering.