

SOUNDCATCHER soft round 1000 sensor light acoustic

suspended

091-31806B7B 091-312220D



Projekt / Typ

Notizen

Anzahl / Datum



Allgemein

Decke | Abgehängt

Verkehrsweiß | RAL 9016

Akustikfarbe Marble grey

PET felt (made of at least 50% post-consumer recycled material)

IP20

1580 lm

LED

4000 K

CRI \geq 80

L90 / 50000 h

initial MacAdam \leq 3 SDCM

MR 0.72 | MDER 0.65

Optisch

Reflector dark chrome | symmetric

UGR \leq 19 | $\geq 65^\circ$ < 1500 cd/m²

PstLM \leq 1.0 ¹ | SVM \leq 0.4 ²

Elektrisch

DALI-2 ESSENTIAL sensor | 1 DALI Addr.

Helligkeit & Anwesenheit

SK1 | 220-240 V

System 13.7 W

System 115 lm/W ³

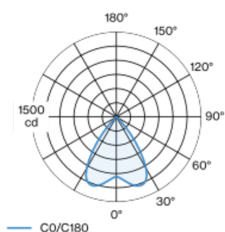
Abmessungen

Pende 977 mm

Durchmesser 240 mm | Höhe 45 mm

Akustikelement aus hochwertigem, selbsttragendem, mind. 50% recyceltem PET-Filz mit schallabsorbierenden Eigenschaften; in verschiedenen Ausformungen; Aufbau aus zwei Ebenen; Bauform wahlweise quadratisch, rund oder oktagon; geeignet für Einzel- und Gruppenmontage; optisch und haptisch hochwertige Oberfläche; akustisch wirksame Hohlräume; große schallabsorbierende Oberfläche; Absorption des Direktschalls und des von der Decke reflektierten Schalls; dadurch hohe akustische Performance; abgependelt mit MITA circle 240 acoustic suspended (LUMINAIRE oder BLIND SUSPENSION); LUMINAIRE: ringförmiger Leuchtenkörper aus Aluminiumdruckguss; extrem schlanke Bauform; Oberfläche pulverbeschichtet; abgependelt; mit kürzbarer Pendelrohrabhängung (chrom), Einspeiseleitung in Pendelrohr; elektronisches Betriebsgerät im Baldachin verbaut; hochglänzender Reflektor mit Facettenoptik; energieeffiziente LEDs mit sehr guter Farbwiedergabe; wahlweise mit Sensor

Lichtverteilung



Produktskizze



¹ Wert von umgebendem Produkt bei Vollast (ungedimmt)

² inkl. Berücksichtigung von optischen & internen Steuergeräteverlusten

³ inkl. Berücksichtigung von optischen Verlusten

Montage- anleitung



Beleuchtungs- rechner



SOUNDCATCHER soft round 1000 sensor light acoustic

suspended

091-31806B7B 091-312220D



Projekt / Typ

Notizen

Anzahl / Datum

Wartungsfaktor

Betriebsdauer [h]	10 000	20 000	30 000	40 000	50 000
LLMF	0.98	0.96	0.94	0.92	0.9
LSF	1	1	1	1	1
MF	LMF × RSMF × LLMF × LSF				
MF	Wartungsfaktor				
LMF ^a	Leuchtenwartungsfaktor				
RSMF ^a	Raumwartungsfaktor				
LLMF	Lampenlichtstromwartungsfaktor				
LSF	Lampenlebensdauerfaktor				

^a Laut "CIE 97, Maintenance of indoor electric lighting systems", 2005, ISBN 3-900-734-34-8. Die Werte müssen vom Planer festgelegt werden.

Leitungsschutzschalter

Leitungs- schutzschalter Typ	Anzahl der Leuchten
B10	72
B16	115
C10	106
C16	170

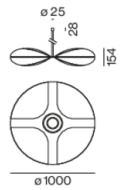

Equivalent sound absorption area (A_{eq})

125 HZ	250 HZ	500 HZ	1000 HZ	2000 HZ	4000 HZ
0.4	0.7	1	1.4	1.5	1.7

Komponenten

SOUNDCATCHER soft round

FARBE	Ø (MM)	ARTIKELNUMMER(N)
Marble grey	1000	091-312220D



Montagezubehör

SYSTEM CONNECTOR

TYP	FARBE	ARTIKELNUMMER(N)
Set mit zwei Verbindern	Verkehrsweiß	091-3191007
Set mit zwei Verbindern	Tiefschwarz	091-3191008

