

# SOUNDCATCHER soft square 1000 sensor light acoustic

suspended

091-31816B8R 091-312120D



Projekt / Typ

Notizen

Anzahl / Datum



## Allgemein

Decke | Abgehängt

Tiefschwarz | RAL 9005

Akustikfarbe Marble grey

PET felt (made of at least 50% post-consumer recycled material)

IP20

2380 lm

## LED

4000 K

CRI  $\geq 80$

L90 / 50000 h

initial MacAdam  $\leq 3$  SDCM

MR 0.72 | MDER 0.65

## Optisch

Reflector chrome | symmetric

UGR  $\leq 19$  |  $\geq 65^\circ$   $< 1500$  cd/m<sup>2</sup>

PstLM  $\leq 1.0$  <sup>1</sup> | SVM  $\leq 0.4$  <sup>2</sup>

## Elektrisch

DALI-2 ESSENTIAL sensor | 1 DALI Addr.

Helligkeit & Anwesenheit

SK1 | 220-240 V

System 15.0 W

System 159 lm/W <sup>3</sup>

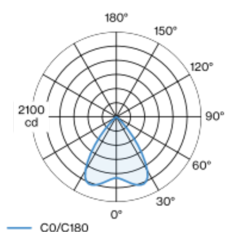
## Abmessungen

Pende 977 mm

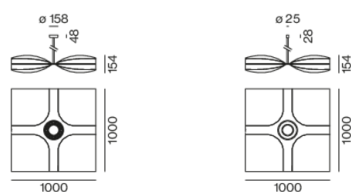
Durchmesser 240 mm | Höhe 45 mm

Akustikelement aus hochwertigem, selbsttragendem, mind. 50 % recyceltem PET-Filz mit schallabsorbierenden Eigenschaften; in verschiedenen Ausformungen; Aufbau aus zwei Ebenen; Bauform wahlweise quadratisch, rund oder oktagon; geeignet für Einzel- und Gruppenmontage; optisch und haptisch hochwertige Oberfläche; akustisch wirksame Hohlräume; große schallabsorbierende Oberfläche; Absorption des Direktschalls und des von der Decke reflektierten Schalls; dadurch hohe akustische Performance; abgependelt mit MITA circle 240 acoustic suspended (LUMINAIRE oder BLIND SUSPENSION); LUMINAIRE: ringförmiger Leuchtenkörper aus Aluminiumdruckguss; extrem schlanke Bauform; Oberfläche pulverbeschichtet; abgependelt; mit kürzbarer Pendelrohrabhängung (chrom), Einspeiseleitung in Pendelrohr; elektronisches Betriebsgerät im Baldachin verbaut; hochglänzender Reflektor mit Facettenoptik; energieeffiziente LEDs mit sehr guter Farbwiedergabe; wahlweise mit Sensor

## Lichtverteilung



## Produktskizze



<sup>1</sup> Wert von umgebendem Produkt bei Vollast (ungedimmt)

<sup>2</sup> inkl. Berücksichtigung von optischen & internen Steuergeräteverlusten

<sup>3</sup> inkl. Berücksichtigung von optischen Verlusten

## Montageanleitung



## Beleuchtungsrechner



# SOUNDCATCHER soft square 1000 sensor light acoustic

suspended

091-31816B8R 091-312120D



Projekt / Typ

Notizen

Anzahl / Datum

## Wartungsfaktor

| Betriebsdauer [h] | 10 000                  | 20 000 | 30 000            | 40 000                         | 50 000 |
|-------------------|-------------------------|--------|-------------------|--------------------------------|--------|
| LLMF              | 0.98                    | 0.96   | 0.94              | 0.92                           | 0.9    |
| LSF               | 1                       | 1      | 1                 | 1                              | 1      |
| MF                | LMF × RSMF × LLMF × LSF |        | RSMF <sup>a</sup> | Raumwartungsfaktor             |        |
| MF                | Wartungsfaktor          |        | LLMF              | Lampenlichtstromwartungsfaktor |        |
| LMF <sup>a</sup>  | Leuchtenwartungsfaktor  |        | LSF               | Lampenlebensdauerfaktor        |        |

<sup>a</sup> Laut "CIE 97, Maintenance of indoor electric lighting systems", 2005, ISBN 3-900-734-34-8. Die Werte müssen vom Planer festgelegt werden.

## Leitungsschutzschalter

| Leitungs-<br>schutzschalter Typ | Anzahl der Leuchten |
|---------------------------------|---------------------|
| B10                             | 18                  |
| B16                             | 30                  |
| C10                             | 23                  |
| C16                             | 36                  |

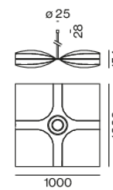

## Equivalent sound absorption area (A<sub>eq</sub>)

| 125 HZ | 250 HZ | 500 HZ | 1000 HZ | 2000 HZ | 4000 HZ |
|--------|--------|--------|---------|---------|---------|
| 0.5    | 0.9    | 1.3    | 1.7     | 1.8     | 2.1     |

## Komponenten

### SOUNDCATCHER soft square

| FARBE       | L-B-H (MM)    | ARTIKELNUMMER(N) |
|-------------|---------------|------------------|
| Marble grey | 1000-1000-154 | 091-312120D      |



## Montagezubehör

### SYSTEM CONNECTOR

| TYP                     | FARBE        | ARTIKELNUMMER(N) |
|-------------------------|--------------|------------------|
| Set mit zwei Verbindern | Verkehrsweiß | 091-3191007      |
| Set mit zwei Verbindern | Tiefschwarz  | 091-3191008      |

