

# SASSO 100 square adjustable

ceiling

048-33109177S



Projekt / Typ

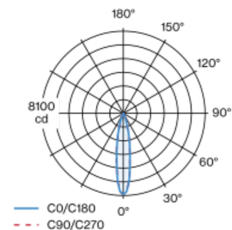
Notizen

Anzahl / Datum

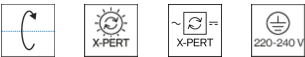
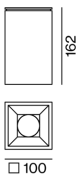


Quadratischer Deckenanbaustrahler aus Aluminium; Oberfläche Verkehrsweiß pulverbeschichtet; Innenfarbe Verkehrsweiß lackiert; 20° schwenkbar; Leuchtenkörper mittels Verriegelung werkzeuglos auf Montageplatte aufsetzbar; passive Kühlung der LEDs durch optimierte Kühlkörpergeometrie; mit COB (Chip on Board) Technologie für höchste Effizienz; keine Bildung von Mehrfachschatten; Lichtfarbe 2700 K; Binning initial MacAdam ≤ 2 SDCM; CRI ≥ 90; min. 80% des Lichtstromes nach 50000 Betriebsstunden; energieeffiziente LEDs mit hoher Farbwiedergabe; inkl. hochwertiger Linsenoptik; präzise Abstrahlcharakteristik mit 19° Ausstrahlwinkel; UGR ≤ 16; Schutzart IP20; SK1; 220-240 V; inkl. Konverter, nicht dimmbar; Konverter im Strahlerkopf integriert; Leuchte für Weiterverdrahtung; Lichtquelle durch autorisierte Fachleute austauschbar; Betriebsgerät durch autorisierte Fachleute austauschbar;

## Lichtverteilung



## Produktskizze



## Allgemein

Decke | Aufbau

schwenkbar max. 20°

Verkehrsweiß | RAL 9016 <sup>1</sup>

Innenfarbe Verkehrsweiß

IP20

1450 lm

## LED

2700 K

CRI ≥ 90

L80 / 50000 h

initial MacAdam ≤ 2 SDCM

R<sub>g</sub>: 97 | R<sub>f</sub>: 91 | R<sub>(1-15)</sub>: 87

MR 0.52 | MDER 0.47

## Optisch

spot | Ausstrahlwinkel 19°

UGR ≤ 16

PstLM ≤ 1.0 <sup>2</sup> | SVM ≤ 0.4 <sup>2</sup>

## Elektrisch

nicht dimmbar

SK1 | 220-240 V

System 17.9 W

System 81 lm/W <sup>3</sup>

## Abmessungen

Länge 100 mm | Breite 100 mm | Höhe 162 mm

1.1 kg

<sup>1</sup> RAL Code  
<sup>2</sup> Wert von umgebendem Produkt bei Vollast (ungedimmt)  
<sup>3</sup> inkl. Berücksichtigung von optischen, internen Steuergeräteverlusten & der Effizienz des Betriebsgeräts

## Montageanleitung



## Beleuchtungsrechner

