

SASSO 100 square adjustable

ceiling


048-33100317M



Projekt / Typ

Notizen

Anzahl / Datum



Allgemein

Decke | Aufbau

schwenkbar max. 20°

Tiefschwarz | RAL 9005 ¹

Innenfarbe Verkehrsweiß

IP20

1500 lm

LED

3000 K

CRI ≥ 90

L80 / 50000 h

initial MacAdam ≤ 2 SDCM

R_g: 99 | R_f: 90 | R_{t(1-15)}: 87

MR 0.6 | MDER 0.54

Optisch

medium | Ausstrahlwinkel 34°

UGR ≤ 19

Elektrisch

DALI-2 | 1 DALI Addr.

SK1 | 220-240 V

System 17.9 W

System 84 lm/W ²

Abmessungen

Länge 100 mm | Breite 100 mm | Höhe 162 mm

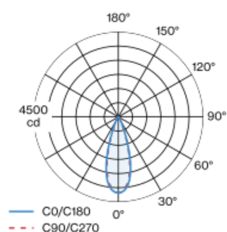
1.1 kg

¹ RAL Code

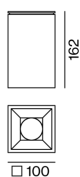
² inkl. Berücksichtigung von optischen, internen Steuergeräteverlusten & der Effizienz des Betriebsgeräts

Quadratischer Deckenanbaustrahler aus Aluminium; Oberfläche Tiefschwarz pulverbeschichtet; Innenfarbe Verkehrsweiß lackiert; 20° schwenkbar; Leuchtenkörper mittels Verriegelung werkzeuglos auf Montageplatte aufsetzbar; passive Kühlung der LEDs durch optimierte Kühlkörpergeometrie; mit COB (Chip on Board) Technologie für höchste Effizienz; keine Bildung von Mehrfachschatten; Lichtfarbe 3000 K; Binning initial MacAdam ≤ 2 SDCM; CRI ≥ 90; min. 80% des Lichtstromes nach 50000 Betriebsstunden; energieeffiziente LEDs mit hoher Farbwiedergabe; inkl. hochwertiger Linsenoptik; präzise Abstrahlcharakteristik mit 34° Ausstrahlwinkel; UGR ≤ 19; Schutzart IP20; SK1; 220-240 V; inkl. DALI-2 Konverter; flimmerfreier Sehkomfort durch analoge Stromstärkenregelung (Minimalwert 1%); Konverter im Strahlerkopf integriert; Leuchte für Weiterverdrahtung; Lichtquelle durch autorisierte Fachleute austauschbar; Betriebsgerät durch autorisierte Fachleute austauschbar;

Lichtverteilung



Produktskizze



Montageanleitung



Beleuchtungsrechner

