

# SASSO 100 round adjustable

ceiling

048-34102117S



Projekt / Typ

Notizen

Anzahl / Datum



## Allgemein

Decke | Aufbau

schwenkbar max. 20°

Rotierbarkeit 360°

Tiefschwarz | RAL 9005

Innenfarbe Verkehrsweiß

IP20

1530 lm

## LED

3500 K

CRI ≥ 90

L80 / 50000 h

initial MacAdam ≤ 2 SDCM

R<sub>g</sub>: 99 | R<sub>r</sub>: 90 | R<sub>t(1-5)</sub>: 89

MR 0.7 | MDER 0.64

## Optisch

spot | Ausstrahlwinkel 19°

UGR ≤ 19

PstLM ≤ 1.0<sup>1</sup> | SVM ≤ 0.4<sup>2</sup>

## Elektrisch

nicht dimmbar

SK1 | 220-240 V

System 17.9 W

System 85 lm/W<sup>3</sup>

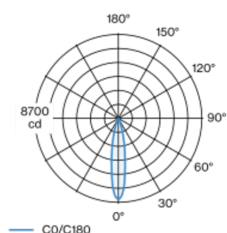
## Abmessungen

Durchmesser 100 mm | Höhe 162 mm

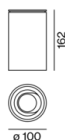
0.95 kg

Zylindrischer Anbaustrahler aus Aluminiumdruckguss; geeignet für Deckenmontage; Oberfläche Tiefschwarz pulverbeschichtet; Innenfarbe Verkehrsweiß lackiert; 360° dreh- und 20° schwenkbar; Leuchtenkörper mittels Verriegelung werkzeuglos auf Montageplatte aufsetzbar; passive Kühlung der LEDs durch optimierte Kühlkörpergeometrie; mit COB (Chip on Board) Technologie für höchste Effizienz; keine Bildung von Mehrfachschatten; Lichtfarbe 3500 K; Binning initial MacAdam ≤ 2 SDCM; CRI ≥ 90; min. 80% des Lichtstromes nach 50000 Betriebsstunden; energieeffiziente LEDs mit hoher Farbwiedergabe; inkl. hochwertiger Linsenoptik; präzise Abstrahlcharakteristik mit 19° Ausstrahlwinkel; UGR ≤ 19; Schutzart IP20; SK1; 220-240 V; inkl. Konverter, nicht dimmbar; Konverter im Strahlerkopf integriert; Leuchte für Weiterverdrahtung; Lichtquelle durch autorisierte Fachleute austauschbar; Betriebsgerät durch autorisierte Fachleute austauschbar;

## Lichtverteilung



## Produktskizze



<sup>1</sup> Wert von umgebendem Produkt bei Vollast (ungedimmt)

<sup>2</sup> inkl. Berücksichtigung von optischen & internen Steuergeräteverlusten

<sup>3</sup> inkl. Berücksichtigung von optischen Verlusten

## Beleuchtungsrechner



# SASSO 100 round adjustable

ceiling

048-34102117S



Projekt / Typ

Notizen

Anzahl / Datum

## Wartungsfaktor

Betriebsdauer [h]	10 000	20 000	30 000	40 000	50 000
LLMF	0.964	0.923	0.884	0.847	0.811
LSF	1	1	1	1	1

MF	LMF × RSMF × LLMF × LSF	RSMF <sup>a</sup>	Raumwartungsfaktor
MF	Wartungsfaktor	LLMF	Lampenlichtstromwartungsfaktor
LMF <sup>a</sup>	Leuchtenwartungsfaktor	LSF	Lampenlebensdauerfaktor

<sup>a</sup> Laut "CIE 97, Maintenance of indoor electric lighting systems", 2005, ISBN 3-900-734-34-8. Die Werte müssen vom Planer festgelegt werden.

## Leitungsschutzschalter

Leitungs- schutzschalter Typ	Anzahl der Leuchten
B13	40
B16	50
B20	62
C13	67
C16	85
C20	104

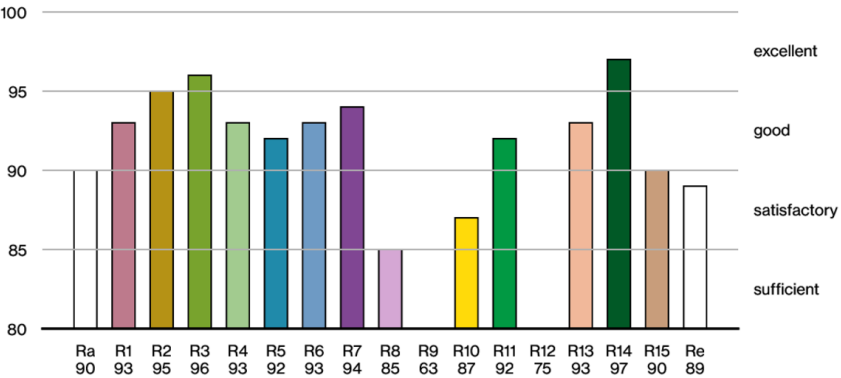
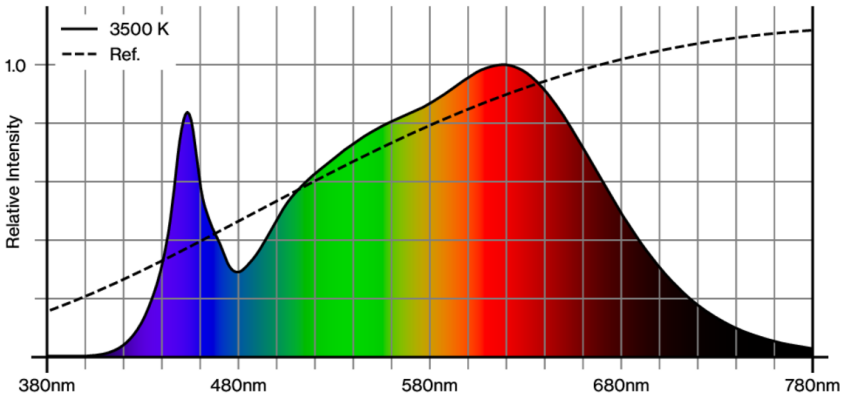
## Optisches Zubehör

### HONEYCOMB LOUVER

TYP für BO 55   SASSO 100	FARBE Tiefschwarz	Ø (MM) 50	ARTIKELNUMMER(N) 007-1965598
------------------------------	----------------------	--------------	---------------------------------



## Farbwiedergabe



# SASSO 100 round adjustable

ceiling

048-34102117S



Projekt / Typ

Notizen

Anzahl / Datum

## TM30 colour vector graphic



The black line represents the black body reference. The red line indicates the results of the test light source. The deviation from the test light source to the reference is shown and is marked by arrows. The shorter the arrows, the higher the color rendering.