

SASSO 100 round adjustable

ceiling

048-34109377F



Projekt / Typ

Notizen

Anzahl / Datum



Allgemein

Decke | Aufbau

schwenkbar max. 20°

Rotierbarkeit 360°

Verkehrsweiß | RAL 9016

Innenfarbe Verkehrsweiß

IP20

1600 lm

LED

2700 K

CRI ≥ 90

L80 / 50000 h

initial MacAdam ≤ 2 SDCM

R_g: 97 | R_f: 91 | R_{t(15)}: 87

MR 0.52 | MDER 0.47

Optisch

flood | Ausstrahlwinkel 45°

UGR ≤ 19

Elektrisch

DALI-2 | 1 DALI Addr.

SK1 | 220-240 V

System 17.9 W

System 89 lm/W¹

Abmessungen

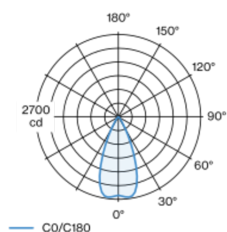
Durchmesser 100 mm | Höhe 162 mm

0.95 kg

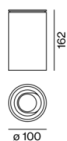
¹ inkl. Berücksichtigung von optischen Verlusten

Zylindrischer Anbaustrahler aus Aluminiumdruckguss; geeignet für Deckenmontage; Oberfläche Verkehrsweiß pulverbeschichtet; Innenfarbe Verkehrsweiß lackiert; 360° dreh- und 20° schwenkbar; Leuchtenkörper mittels Verriegelung werkzeuglos auf Montageplatte aufsetzbar; passive Kühlung der LEDs durch optimierte Kühlkörpergeometrie; mit COB (Chip on Board) Technologie für höchste Effizienz; keine Bildung von Mehrfachschatten; Lichtfarbe 2700 K; Binning initial MacAdam ≤ 2 SDCM; CRI ≥ 90; min. 80% des Lichtstromes nach 50000 Betriebsstunden; energieeffiziente LEDs mit hoher Farbwiedergabe; inkl. hochwertiger Linsenoptik; präzise Abstrahlcharakteristik mit 45° Ausstrahlwinkel; UGR ≤ 19; Schutzart IP20; SK1; 220-240 V; inkl. DALI-2 Konverter; flimmerfreier Sehkomfort durch analoge Stromstärkenregelung (Minimalwert 1%); Konverter im Strahlerkopf integriert; Leuchte für Weiterverdrahtung; Lichtquelle durch autorisierte Fachleute austauschbar; Betriebsgerät durch autorisierte Fachleute austauschbar;

Lichtverteilung



Produktskizze



Montageanleitung



Beleuchtungsrechner



SASSO 100 round adjustable

ceiling

048-34109377F



Projekt / Typ

Notizen

Anzahl / Datum

Wartungsfaktor

Betriebsdauer [h]	10 000	20 000	30 000	40 000	50 000
LLMF	0.964	0.923	0.884	0.847	0.811
LSF	1	1	1	1	1

MF	LMF × RSMF × LLMF × LSF	RSMF ^a	Raumwartungsfaktor
MF	Wartungsfaktor	LLMF	Lampenlichtstromwartungsfaktor
LMF ^a	Leuchtenwartungsfaktor	LSF	Lampenlebensdauerfaktor

^a Laut "CIE 97, Maintenance of indoor electric lighting systems", 2005, ISBN 3-900-734-34-8. Die Werte müssen vom Planer festgelegt werden.

Leitungsschutzschalter

Leitungs- schutzschalter Typ	Anzahl der Leuchten
B13	40
B16	50
B20	62
C13	67
C16	85
C20	104

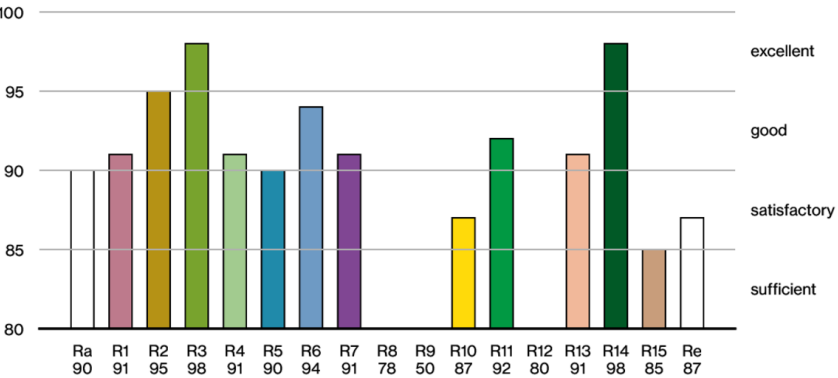
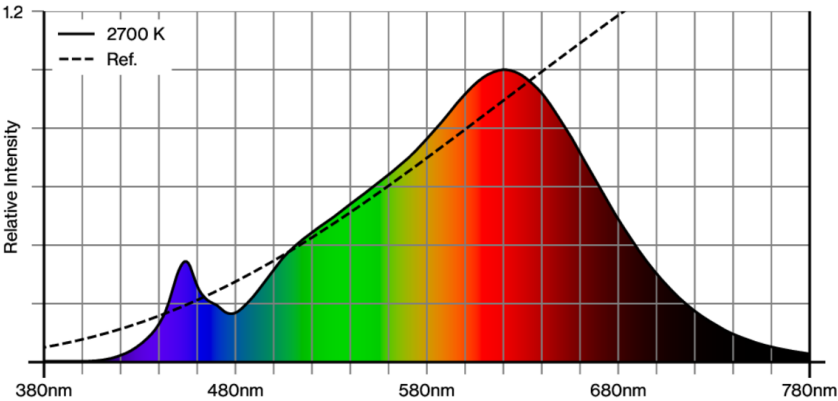
Optisches Zubehör

HONEYCOMB LOUVER

TYP	FARBE	Ø (MM)	ARTIKELNUMMER(N)
für BO 55 SASSO 100	Tiefschwarz	50	007-1965598



Farbwiedergabe



SASSO 100 round adjustable

ceiling

048-34109377F



Projekt / Typ

Notizen

Anzahl / Datum

TM30 colour vector graphic



The black line represents the black body reference. The red line indicates the results of the test light source. The deviation from the test light source to the reference is shown and is marked by arrows. The shorter the arrows, the higher the color rendering.