

# SASSO 100 round adjustable

ceiling

048-34101371S



Projekt / Typ

Notizen

Anzahl / Datum



## Allgemein

Decke | Aufbau

schwenkbar max. 20°

Rotierbarkeit 360°

Verkehrsweiß | RAL 9016

Innenfarbe Tiefschwarz

IP20

1470 lm

## LED

4000 K

CRI ≥ 90

L80 / 50000 h

initial MacAdam ≤ 2 SDCM

R<sub>g</sub>: 98 | R<sub>r</sub>: 90 | R<sub>t(1-15)</sub>: 88

MR 0.8 | MDER 0.72

## Optisch

spot | Ausstrahlwinkel 19°

UGR ≤ 13 | ≥65° <3000 cd/m²

## Elektrisch

DALI-2 | 1 DALI Addr.

SK1 | 220-240 V

System 17.9 W

System 82 lm/W<sup>1</sup>

## Abmessungen

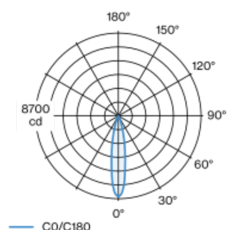
Durchmesser 100 mm | Höhe 162 mm

0.95 kg

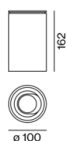
<sup>1</sup> inkl. Berücksichtigung von optischen Verlusten

Zylindrischer Anbaustrahler aus Aluminiumdruckguss; geeignet für Deckenmontage; Oberfläche Verkehrsweiß pulverbeschichtet; Innenfarbe Tiefschwarz lackiert; 360° dreh- und 20° schwenkbar; Leuchtenkörper mittels Verriegelung werkzeuglos auf Montageplatte aufsetzbar; passive Kühlung der LEDs durch optimierte Kühlkörpergeometrie; mit COB (Chip on Board) Technologie für höchste Effizienz; keine Bildung von Mehrfachschatten; Lichtfarbe 4000 K; Binning initial MacAdam ≤ 2 SDCM; CRI ≥ 90; min. 80% des Lichtstromes nach 50000 Betriebsstunden; energieeffiziente LEDs mit hoher Farbwiedergabe; inkl. hochwertiger Linsenoptik; präzise Abstrahlcharakteristik mit 19° Ausstrahlwinkel; UGR ≤ 13; bildschirmtaugliche Arbeitsplatzleuchte nach DIN EN 12464-1; Leuchtdichte über 65° ≤ 3000 cd/m²; Schutzart IP20; SK1; 220-240 V; inkl. DALI-2 Konverter; flimmerfreier Sehkomfort durch analoge Stromstärkenregelung (Minimalwert 1%); Konverter im Strahlerkopf integriert; Leuchte für Weiterverdrahtung; Lichtquelle durch autorisierte Fachleute austauschbar; Betriebsgerät durch autorisierte Fachleute austauschbar;

## Lichtverteilung



## Produktskizze



## Montageanleitung



## Beleuchtungsrechner



# SASSO 100 round adjustable

ceiling

048-34101371S



Projekt / Typ

Notizen

Anzahl / Datum

## Wartungsfaktor

Betriebsdauer [h]	10 000	20 000	30 000	40 000	50 000
LLMF	0.964	0.923	0.884	0.847	0.811
LSF	1	1	1	1	1

MF LMF × RSMF × LLMF × LSF  
MF Wartungsfaktor  
LMF<sup>a</sup> Leuchtenwartungsfaktor

RSMF<sup>a</sup> Raumwartungsfaktor  
LLMF Lampenlichtstromwartungsfaktor  
LSF Lampenlebensdauerfaktor

<sup>a</sup> Laut "CIE 97, Maintenance of indoor electric lighting systems", 2005, ISBN 3-900-734-34-8. Die Werte müssen vom Planer festgelegt werden.


## Leitungsschutzschalter

Leitungs- schutzschalter Typ	Anzahl der Leuchten
B13	40
B16	50
B20	62
C13	67
C16	85
C20	104

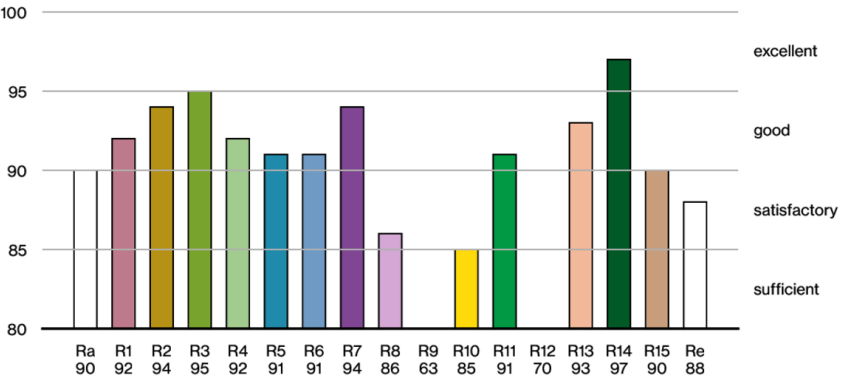
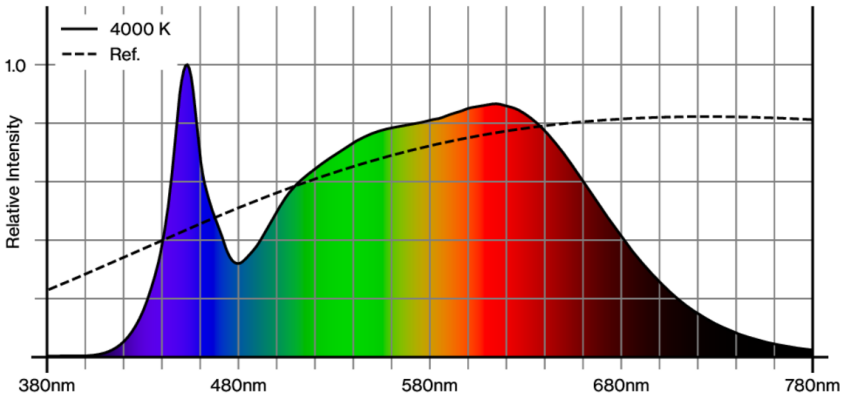
## Optisches Zubehör

### HONEYCOMB LOUVER

TYP für BO 55   SASSO 100	FARBE Tiefschwarz	Ø (MM) 50	ARTIKELNUMMER(N) 007-1965598
------------------------------	----------------------	--------------	---------------------------------



## Farbwiedergabe



[\*048-34101371S\*] Bei den technischen Daten handelt es sich um Bemessungswerte für eine Umgebungstemperatur von 25°C. Die Angaben zum Lichtstrom unterliegen initial einer Toleranz von +/- 10%, jene zur elektrischen Anschlussleistung initial einer Toleranz von +/- 10% und jene zur Farbtemperatur initial +/- 150 Kelvin. Es wird keine Haftung für Druckfehler übernommen. Es gelten die AGB der XAL GmbH.  
© XAL GmbH · Auer-Welsbach-Gasse 36 · 8055 Graz · Austria · [www.xal.com](http://www.xal.com)

03.08.2025

# SASSO 100 round adjustable

ceiling

048-34101371S

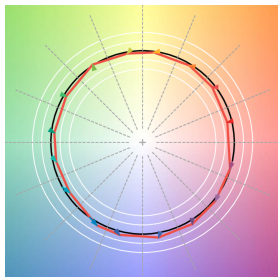


Projekt / Typ

Notizen

Anzahl / Datum

## TM30 colour vector graphic



The black line represents the black body reference. The red line indicates the results of the test light source. The deviation from the test light source to the reference is shown and is marked by arrows. The shorter the arrows, the higher the color rendering.