

SASSO 60 square downlight

trim

048-2612911S 048-2697317 002-90771



Projekt / Typ

Notizen

Anzahl / Datum



Allgemein

Decke, Einbau

Schwarz, RAL 9005¹

Montage Set Verkehrsweiß

Vorderseite IP44, Rückseite IP20

831 lm

Einsatz 77 lm/W²

LED

2700 K

CRI ≥ 90

initial MacAdam ≤ 2 SDCM

R_g: 97, R_f: 91, R_{f(1-15)}: 87

MR 0.52

MDER 0.47

Optisch

spot

Ausstrahlwinkel 15°

UGR ≤ 13

PstLM ≤ 1.0 ³

SVM ≤ 0.4 ³

Elektrisch

nicht dimmbar

220-240 V

System 12.8 W

Einsatz 10.9 W

36 V_f

300 mA

SK2

Abmessungen

mit Rand

Länge 80 mm

Breite 80 mm

Höhe 48 mm

0.26 kg

Ausschnitt

Länge 73 mm

Breite 73 mm

min. Deckenstärke 2 mm

max. Deckenstärke 25 mm

Einbautiefe 60 mm

¹ RAL Code

² inkl. Berücksichtigung von optischen & internen Steuergeräteverlusten

³ Wert von umgebendem Produkt bei Vollast (ungedimmt)

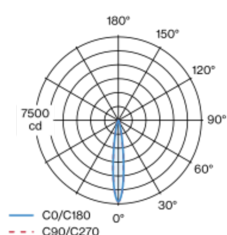
Montage- anleitung



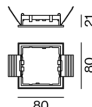
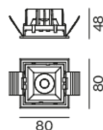
Beleuchtungs- rechner



Lichtverteilung



Produktskizze



SASSO 60 square downlight

trim

048-2612911S 048-2697317 002-90771



Projekt / Typ

Notizen

Anzahl / Datum

Leitungsschutzschalter

Leitungs- schutzschalter Typ	Anzahl der Leuchten
B10	43
B13	55
B16	68
B20	85
C10	72
C13	94
C16	116
C20	145

Komponenten

MOUNTING SET with trim 1 lamp

TYP für Zwischendecken	FARBE Verkehrsweiß	L-B-H (MM) 80-80-21	ARTIKELNUMMER(N) 048-2697317
---------------------------	-----------------------	------------------------	---------------------------------



POWER SUPPLY

TYP 13 W	L-B-H (MM) 85-40-22	ARTIKELNUMMER(N) 002-90771
-------------	------------------------	-------------------------------



Montagezubehör

THROUGH WIRING CONNECTION BOX

TYP non DIM Kabel ø 4 – 12 mm, Linect®-Ready DALI Kabel ø 4 – 12 mm, Linect®-Ready	L-B-H (MM) 105-58-30 105-58-30	ARTIKELNUMMER(N) 005-2531110 005-2551110
--	--------------------------------------	--



Montagezubehör

PRIMED CONCRETE MOUNTING HOUSING

FARBE Weiß Aluminium	L-B-H (MM) 614-307-120	ARTIKELNUMMER(N) 048-2695110
-------------------------	---------------------------	---------------------------------



Optionales elektrisches Zubehör

DIN RAIL LED DRIVER

TYP DALI-2 200-1050 mA 2 x 42W	L-B-H (MM) 36-88-59	ARTIKELNUMMER(N) 005-6121030
---------------------------------------	------------------------	---------------------------------



DIN RAIL POWER SUPPLY

TYP 160 W	L-B-H (MM) 72-90-63	ARTIKELNUMMER(N) 005-6520210
--------------	------------------------	---------------------------------



[*048-2612911S 048-2697317 002-90771*] Bei den technischen Daten handelt es sich um Bemessungswerte für eine Umgebungstemperatur von 25°C. Die Angaben zum Lichtstrom unterliegen initial einer Toleranz von +/- 10%, jene zur elektrischen Anschlussleistung initial einer Toleranz von +/- 10% und jene zur Farbtemperatur initial +/- 150 Kelvin. Es wird keine Haftung für Druckfehler übernommen. Es gelten die AGB der XAL GmbH.
© XAL GmbH · Auer-Welsbach-Gasse 36 · 8055 Graz · Austria · www.xal.com

02.05.2025

SASSO 60 square downlight

trim

048-2612911S 048-2697317 002-90771



Projekt / Typ

Notizen

Anzahl / Datum

Optionales elektrisches Zubehör

POWER SUPPLY PREWIRED

TYP	ARTIKELNUMMER(N)
mit Anschlussdose DALI-2	002-90790A
mit Anschlussdose DALI-2	002-90748A
mit Anschlussdose non DIM	002-90771A
mit Anschlussdose non DIM	002-90742A

Optionales elektrisches Zubehör

POWER SUPPLY

TYP	L·B·H (MM)	ARTIKELNUMMER(N)
with loop through function	185-30-21	002-90770
with loop through function	185-30-21	002-90747

