

# SASSO 60 round adjustable

trim 2 lamps


048-2622019M 048-2698318 002-90771



Projekt / Typ

Notizen

Anzahl / Datum



## Allgemein

Decke | Einbau

schwenkbar max. 30°

Rotierbarkeit 360°

gold dust | RAL 260-M<sup>1</sup>

Montage Set Tiefschwarz

Vorderseite IP40 | Rückseite IP20

2040 lm

Einsatz 96 lm/W<sup>2</sup>

## LED

3000 K

CRI ≥ 90

L80 / 50000 h

initial MacAdam ≤ 2 SDCM

R<sub>g</sub>: 99 | R<sub>f</sub>: 90 | R<sub>t1-15</sub>: 87

MR 0.6 | MDER 0.54

## Optisch

medium | Ausstrahlwinkel 27°

UGR ≤ 16

PstLM ≤ 1.0<sup>3</sup> | SVM ≤ 0.4<sup>3</sup>

## Elektrisch

nicht dimmbar

SK2 | 220-240 V

System 25.0 W | Einsatz 10.6 W

total fixtures 21.3 W

36 Vf | 300 mA

## Abmessungen

mit Rand

Länge 147 mm | Breite 80 mm | Höhe 48 mm

0.29 kg

## Ausschnitt

Durchmesser 70 mm | Länge 70 mm | Breite 136 mm

min. Deckenstärke 2 mm | max. Deckenstärke 25 mm

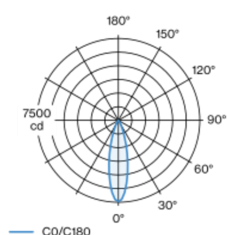
Einbautiefe 90 mm

<sup>1</sup> RAL Code

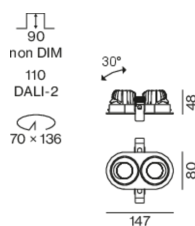
<sup>2</sup> inkl. Berücksichtigung von optischen & internen Steuergeräteverlusten

<sup>3</sup> Wert von umgebendem Produkt bei Volllast (ungedimmt)

## Lichtverteilung



## Produktskizze



# SASSO 60 round adjustable

trim 2 lamps

048-2622019M 048-2698318 002-90771



Projekt / Typ

Notizen

Anzahl / Datum

## Wartungsfaktor

Betriebsdauer [h]	10 000	20 000	30 000	40 000	50 000
LLMF	0.964	0.923	0.884	0.847	0.811
LSF	1	1	1	1	1
MF	LMF × RSMF × LLMF × LSF		RSMF <sup>a</sup>		Raumwartungsfaktor
MF	Wartungsfaktor		LLMF		Lampenlichtstromwartungsfaktor
LMF <sup>a</sup>	Leuchtenwartungsfaktor		LSF		Lampenlebensdauerfaktor

<sup>a</sup> Laut "CIE 97, Maintenance of indoor electric lighting systems", 2005, ISBN 3-900-734-34-8. Die Werte müssen vom Planer festgelegt werden.

## Leitungsschutzschalter

Leitungs-schutzschalter Typ	Anzahl der Leuchten
B10	43
B13	55
B16	68
B20	85
C10	72
C13	94
C16	116
C20	145

## Komponenten

### MOUNTING SET with trim 2 lamps

TYP	FARBE	L-B-H (MM)	ARTIKELNUMMER(N)
für Zwischendecken	Tiefschwarz	147-80-21	048-2698318



### POWER SUPPLY

L-B-H (MM)	ARTIKELNUMMER(N)
85-40-22	002-90771



## Montagezubehör

### PRIMED CONCRETE MOUNTING HOUSING

FARBE	L-B-H (MM)	ARTIKELNUMMER(N)
Weiß Aluminium	614-307-120	048-2695110



## Optionales elektrisches Zubehör

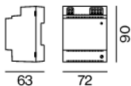
### DIN RAIL LED DRIVER

TYP	L-B-H (MM)	ARTIKELNUMMER(N)
2 × 42W   48V DC   UOUT 10–40V	36-88-59	005-6121030



### DIN RAIL POWER SUPPLY

L-B-H (MM)	ARTIKELNUMMER(N)
72-90-63	005-6520210



# SASSO 60 round adjustable

trim 2 lamps

048-2622019M 048-2698318 002-90771



Projekt / Typ

Notizen

Anzahl / Datum

## Optionales elektrisches Zubehör

### POWER SUPPLY PREWIRED

TYP	ARTIKELNUMMER(N)
mit Anschlussdose	002-90790A
mit Anschlussdose	002-90748A
mit Anschlussdose	002-90771A
mit Anschlussdose	002-90742A



## Optionales elektrisches Zubehör

### POWER SUPPLY

TYP	L·B·H (MM)	ARTIKELNUMMER(N)
Durchschleiffunktion	185-30-21	002-90770
Durchschleiffunktion	185-30-21	002-90747

