

SASSO 60 round adjustable

trim 2 lamps


048-2622011M 048-2698317 002-90771



Projekt / Typ

Notizen

Anzahl / Datum



Allgemein

Decke | Einbau

schwenkbar max. 30°

Rotierbarkeit 360°

Tiefschwarz | RAL 9005 ¹

Montage Set Verkehrsweiß

Vorderseite IP40 | Rückseite IP20

1960 lm

Einsatz 92 lm/W ²

LED

3000 K

CRI ≥ 90

L80 / 50000 h

initial MacAdam ≤ 2 SDCM

R_g: 99 | R_f: 90 | R_{t-15}: 87

MR 0.6 | MDER 0.54

Optisch

medium | Ausstrahlwinkel 27°

UGR ≤ 16

PstLM ≤ 1.0 ³ | SVM ≤ 0.4 ³

Elektrisch

nicht dimmbar

SK2 | 220-240 V

System 25.0 W | Einsatz 10.6 W

total fixtures 21.3 W

36 Vf | 300 mA

Abmessungen

mit Rand

Länge 147 mm | Breite 80 mm | Höhe 48 mm

0.3 kg

Ausschnitt

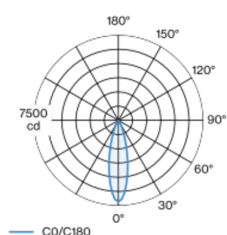
Durchmesser 70 mm | Länge 70 mm | Breite 136 mm

min. Deckenstärke 2 mm | max. Deckenstärke 25 mm

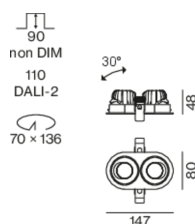
Einbautiefe 90 mm

Runder Einbastrahler aus Aluminiumdruckguss; 2-flammig; Oberfläche Tiefschwarz; 360° dreh- und 30° schwenkbar; werkzeuglose Montage im Montageset durch patentiertes Kugelschnappsystem; ovales Einbaugehäuse; mit umlaufendem Rand Verkehrsweiß; geeignet für Deckenstärken von 2-25 mm; passive Kühlung der LEDs durch optimierte Kühlkörpergeometrie; mit COB (Chip on Board) Technologie für höchste Effizienz; keine Bildung von Mehrfachschatten; Lichtfarbe 3000 K; Binning initial MacAdam ≤ 2 SDCM; CRI ≥ 90; min. 80% des Lichtstromes nach 50000 Betriebsstunden; energieeffiziente LEDs mit hoher Farbwiedergabe; inkl. hochwertiger Linsenoptik; präzise Abstrahlcharakteristik mit 27° Ausstrahlwinkel; UGR ≤ 16; Schutzart IP40 unten (oben IP20); SK2; 220-240 V; inkl. Konverter, nicht dimmbar; Lichtquelle durch autorisierte Fachleute austauschbar; Betriebsgerät durch autorisierte Fachleute austauschbar;

Lichtverteilung



Produktskizze



¹ RAL Code

² inkl. Berücksichtigung von optischen & internen Steuergeräteverlusten

³ Wert von umgebendem Produkt bei Volllast (ungedimmt)

Montageanleitung



Beleuchtungsrechner



SASSO 60 round adjustable

trim 2 lamps

048-2622011M 048-2698317 002-90771



Projekt / Typ

Notizen

Anzahl / Datum

Wartungsfaktor

Betriebsdauer [h]	10 000	20 000	30 000	40 000	50 000
LLMF	0.964	0.923	0.884	0.847	0.811
LSF	1	1	1	1	1
MF	$LMF \times RSMF \times LLMF \times LSF$				
MF	Wartungsfaktor				
LMF ^a	Leuchtenwartungsfaktor				
			RSMF ^a	Raumwartungsfaktor	
			LLMF	Lampenlichtstromwartungsfaktor	
			LSF	Lampenlebensdauerfaktor	

^a Laut "CIE 97, Maintenance of indoor electric lighting systems", 2005, ISBN 3-900-734-34-8. Die Werte müssen vom Planer festgelegt werden.

Leitungsschutzschalter

Leitungs- schutzschalter Typ	Anzahl der Leuchten
B10	43
B13	55
B16	68
B20	85
C10	72
C13	94
C16	116
C20	145

Komponenten

MOUNTING SET with trim 2 lamps

TYP	FARBE	L-B-H (MM)	ARTIKELNUMMER(N)
für Zwischendecken	Verkehrsweiß	147-80-21	048-2698317



POWER SUPPLY

L-B-H (MM)	ARTIKELNUMMER(N)
85-40-22	002-90771



Montagezubehör

PRIMED CONCRETE MOUNTING HOUSING

FARBE	L-B-H (MM)	ARTIKELNUMMER(N)
Weiß Aluminium	614-307-120	048-2695110



Optionales elektrisches Zubehör

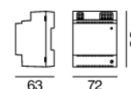
DIN RAIL LED DRIVER

TYP	L-B-H (MM)	ARTIKELNUMMER(N)
2 × 42W 48V DC UOUT 10–40V	36-88-59	005-6121030



DIN RAIL POWER SUPPLY

L-B-H (MM)	ARTIKELNUMMER(N)
72-90-63	005-6520210



SASSO 60 round adjustable

trim 2 lamps

048-2622011M 048-2698317 002-90771



Projekt / Typ

Notizen

Anzahl / Datum

Optionales elektrisches Zubehör

POWER SUPPLY PREWIRED

TYP	ARTIKELNUMMER(N)
mit Anschlussdose	002-90790A
mit Anschlussdose	002-90748A
mit Anschlussdose	002-90771A
mit Anschlussdose	002-90742A



Optionales elektrisches Zubehör

POWER SUPPLY

TYP	L·B·H (MM)	ARTIKELNUMMER(N)
Durchschleiffunktion	185-30-21	002-90770
Durchschleiffunktion	185-30-21	002-90747

