

SASSO 60 round adjustable

trim

048-2622211S 048-2696317 002-90771



Projekt / Typ

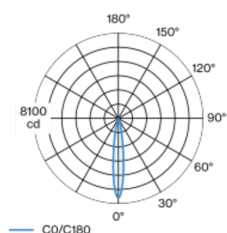
Notizen

Anzahl / Datum

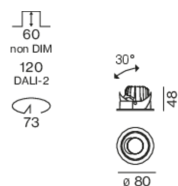


Runder Einbaustrahler aus Aluminiumdruckguss; 1-flammig; Oberfläche Tiefschwarz; 360° dreh- und 30° schwenkbar; werkzeuglose Montage im Montageset durch patentiertes Kugelschnappsystem; rundes Einbaugehäuse; mit umlaufendem Rand Verkehrsweiß; geeignet für Deckenstärken von 2-25 mm; passive Kühlung der LEDs durch optimierte Kühlkörpergeometrie; mit COB (Chip on Board) Technologie für höchste Effizienz; keine Bildung von Mehrfachschatten; Lichtfarbe 3500 K; Binning initial MacAdam ≤ 2 SDCM; CRI ≥ 90 ; energieeffiziente LEDs mit hoher Farbwiedergabe; inkl. hochwertiger Linsenoptik; präzise Abstrahlcharakteristik mit 15° Ausstrahlwinkel; UGR ≤ 13 ; Schutzart IP40 unten (oben IP20); SK2; 220-240 V; inkl. Konverter, nicht dimmbar; Lichtquelle durch autorisierte Fachleute austauschbar; Betriebsgerät durch autorisierte Fachleute austauschbar;

Lichtverteilung



Produktskizze



Allgemein

Decke | Einbau

schwenkbar max. 30°

Rotierbarkeit 360°

Tiefschwarz | RAL 9005 ¹

Montage Set Verkehrsweiß

Vorderseite IP40 | Rückseite IP20

847 lm

Einsatz 78 lm/W ²

LED

3500 K

CRI ≥ 90

initial MacAdam ≤ 2 SDCM

R_g: 99 | R_r: 90 | R_{t(1-15)}: 87

MR 0.6 | MDER 0.54

Optisch

spot | Ausstrahlwinkel 15°

UGR ≤ 13

PstLM ≤ 1.0 ³ | SVM ≤ 0.4 ³

Elektrisch

nicht dimmbar

SK2 | 220-240 V

System 12.8 W | Einsatz 10.9 W

36 Vf | 300 mA

Abmessungen

mit Rand

Durchmesser 80 mm | Höhe 48 mm

0.23 kg

Ausschnitt

Durchmesser 73 mm

min. Deckenstärke 2 mm | max. Deckenstärke 25 mm

Einbautiefe 60 mm

¹ RAL Code

² inkl. Berücksichtigung von optischen & internen Steuergeräteverlusten

³ Wert von umgebendem Produkt bei Vollast (ungedimmt)

Montageanleitung



Beleuchtungsrechner



SASSO 60 round adjustable

trim

048-2622211S 048-2696317 002-90771



Projekt / Typ

Notizen

Anzahl / Datum

Komponenten

MOUNTING SET with trim 1 lamp

TYP	FARBE	Ø (MM)	ARTIKELNUMMER(N)
für Zwischendecken	Verkehrsweiß	80	048-2696317

POWER SUPPLY

L-B-H (MM)	ARTIKELNUMMER(N)
85-40-22	002-90771

Montagezubehör

PRIMED CONCRETE MOUNTING HOUSING

FARBE	L-B-H (MM)	ARTIKELNUMMER(N)
Weiß Aluminium	614-307-120	048-2695110

Optionales elektrisches Zubehör

DIN RAIL LED DRIVER

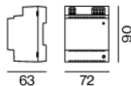
TYP	L-B-H (MM)	ARTIKELNUMMER(N)
2 × 42W 48V DC UOUT 10–40V	36-88-59	005-6121030

DIN RAIL POWER SUPPLY

L-B-H (MM)	ARTIKELNUMMER(N)
72-90-63	005-6520210

Leitungsschutzschalter

Leitungs- schutzschalter Typ	Anzahl der Leuchten
B10	43
B13	55
B16	68
B20	85
C10	72
C13	94
C16	116
C20	145



SASSO 60 round adjustable

trim

048-2622211S 048-2696317 002-90771



Projekt / Typ

Notizen

Anzahl / Datum

Optionales elektrisches Zubehör

POWER SUPPLY PREWIRED

TYP	ARTIKELNUMMER(N)
mit Anschlussdose	002-90790A
mit Anschlussdose	002-90748A
mit Anschlussdose	002-90771A
mit Anschlussdose	002-90742A



Optionales elektrisches Zubehör

POWER SUPPLY

TYP	L·B·H (MM)	ARTIKELNUMMER(N)
Durchschleiffunktion	185-30-21	002-90770
Durchschleiffunktion	185-30-21	002-90747

