

048-3101111S 002-90771



Projekt / Typ

## Notizen

Anzahl / Datum



## Decke | Halbeinbau

schwenkbar max. 30°

Rotierbarkeit 360°

Tiefschwarz | RAL 9005 <sup>1</sup>

Innenfarbe Schwarz

IP20

874 lm

Einsatz 80 lm/W<sup>2</sup>

**LED**

4000 K

CRI  $\geq 90$

initial MacAdam  $\leq 2$  SDCM

R<sub>g</sub>: 98 | R<sub>f</sub>: 90 | R<sub>{1-15}</sub>: 88

MR 0.8 | MDER 0.72

## Optisch

spot | Ausstrahlwinkel 15°

 $UGR \leq 13$ 
$$\text{PstLM} \leq 1.0^3 \mid \text{SVM} \leq 0.4^3$$

## Elektrisch

nicht dimmbar

SK2 | 220-240 V

System 12.8 W | Einsatz 10.9 W

36 Vf | 300 mA

## Abmessungen

Durchmesser 72 mm | Höhe 75 mm

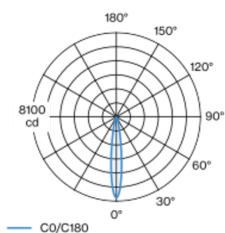
0.38 kg

## Ausschnitt

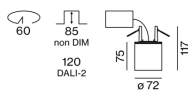
Durchmesser 60 mm

Einbautiefe 85 mm

## Lichtverteilung



## Produktskizze



# SASSO 60 round adjustable

semi-recessed

048-3101111S 002-90771



Projekt / Typ

Notizen

Anzahl / Datum

## Leitungsschutzschalter

| Leitungs-<br>schutzschalter Typ | Anzahl der Leuchten |
|---------------------------------|---------------------|
| B10                             | 43                  |
| B13                             | 55                  |
| B16                             | 68                  |
| B20                             | 85                  |
| C10                             | 72                  |
| C13                             | 94                  |
| C16                             | 116                 |
| C20                             | 145                 |

## Komponenten

### POWER SUPPLY

|            |                  |
|------------|------------------|
| L-B-H (MM) | ARTIKELNUMMER(N) |
| 85-40-22   | 002-90771        |

## Optionales elektrisches Zubehör

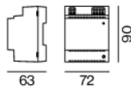
### DIN RAIL LED DRIVER

|                              |            |                  |
|------------------------------|------------|------------------|
| TYP                          | L-B-H (MM) | ARTIKELNUMMER(N) |
| 2×42W   48V DC   UOUT 10–40V | 36-88-59   | 005-6121030      |



### DIN RAIL POWER SUPPLY

|            |                  |
|------------|------------------|
| L-B-H (MM) | ARTIKELNUMMER(N) |
| 72-90-63   | 005-6520210      |



## Optionales elektrisches Zubehör

### POWER SUPPLY PREWIRED

|                   |                  |
|-------------------|------------------|
| TYP               | ARTIKELNUMMER(N) |
| mit Anschlussdose | 002-90790A       |
| mit Anschlussdose | 002-90748A       |
| mit Anschlussdose | 002-90771A       |
| mit Anschlussdose | 002-90742A       |



## Optionales elektrisches Zubehör

### POWER SUPPLY

|                      |            |                  |
|----------------------|------------|------------------|
| TYP                  | L-B-H (MM) | ARTIKELNUMMER(N) |
| Durchschleiffunktion | 185-30-21  | 002-90770        |
| Durchschleiffunktion | 185-30-21  | 002-90747        |

