

# SASSO 60 round adjustable

semi-recessed

048-31011179F 002-90771



Projekt / Typ

Notizen

Anzahl / Datum



## Allgemein

Decke | Halbeinbau

schwenkbar max. 30°

Rotierbarkeit 360°

Verkehrsweiß | RAL 9016 <sup>1</sup>

Innenfarbe Gold

IP20

981 lm

Einsatz 92 lm/W <sup>2</sup>

## LED

4000 K

CRI ≥ 90

L80 / 50000 h

initial MacAdam ≤ 2 SDCM

R<sub>g</sub>: 98 | R<sub>f</sub>: 90 | R<sub>t-15</sub>: 88

MR 0.8 | MDER 0.72

## Optisch

flood | Ausstrahlwinkel 40°

UGR ≤ 19 | ≥ 65° < 1500 cd/m<sup>2</sup>

PstLM ≤ 1.0 <sup>3</sup> | SVM ≤ 0.4 <sup>3</sup>

## Elektrisch

nicht dimmbar

SK2 | 220-240 V

System 12.5 W | Einsatz 10.6 W

36 Vf | 300 mA

## Abmessungen

Durchmesser 72 mm | Höhe 75 mm

0.38 kg

## Ausschnitt

Durchmesser 60 mm

Einbautiefe 85 mm

<sup>1</sup> RAL Code

<sup>2</sup> inkl. Berücksichtigung von optischen & internen Steuergeräteverlusten

<sup>3</sup> Wert von umgebendem Produkt bei Vollast (ungedimmt)

## Montageanleitung

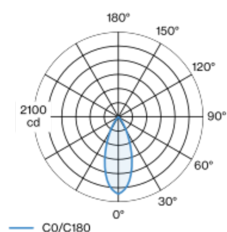


## Beleuchtungsrechner

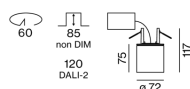


Zylindrischer Halbeinbaustrahler aus Aluminium; Oberfläche Verkehrsweiß pulverbeschichtet; Innenfarbe Gold lackiert; 360° dreh- und 30° schwenkbar; Leuchtenkörper mittels Verriegelung werkzeuglos auf Montageplatte aufsetzbar; passive Kühlung der LEDs durch optimierte Kühlkörpergeometrie; mit COB (Chip on Board) Technologie für höchste Effizienz; keine Bildung von Mehrfachschatten; Lichtfarbe 4000 K; Binning initial MacAdam ≤ 2 SDCM; CRI ≥ 90; min. 80% des Lichtstromes nach 50000 Betriebsstunden; energieeffiziente LEDs mit hoher Farbwiedergabe; inkl. hochwertiger Linsenoptik; präzise Abstrahlcharakteristik mit 40° Ausstrahlwinkel; UGR ≤ 19; bildschirmtaugliche Arbeitsplatzleuchte nach DIN EN 12464-1; Leuchtdichte über 65° ≤ 1500 cd/m<sup>2</sup>; Schutzart IP20; SK2; 220-240 V; inkl. Konverter, nicht dimmbar; externer Konverter für Deckeneinwurf, Weiterverdrahtung geeignet; Lichtquelle durch autorisierte Fachleute austauschbar; Betriebsgerät durch autorisierte Fachleute austauschbar;

## Lichtverteilung



## Produktskizze



# SASSO 60 round adjustable

semi-recessed

048-31011179F 002-90771



Projekt / Typ

Notizen

Anzahl / Datum

## Wartungsfaktor

Betriebsdauer [h]	10 000	20 000	30 000	40 000	50 000
LLMF	0.964	0.923	0.884	0.847	0.811
LSF	1	1	1	1	1
MF	LMF × RSMF × LLMF × LSF		RSMF <sup>a</sup>		Raumwartungsfaktor
MF	Wartungsfaktor		LLMF		Lampenlichtstromwartungsfaktor
LMF <sup>a</sup>	Leuchtenwartungsfaktor		LSF		Lampenlebensdauerfaktor

<sup>a</sup> Laut "CIE 97, Maintenance of indoor electric lighting systems", 2005, ISBN 3-900-734-34-8. Die Werte müssen vom Planer festgelegt werden.

## Leitungsschutzschalter

Leitungs-schutzschalter Typ	Anzahl der Leuchten
B10	43
B13	55
B16	68
B20	85
C10	72
C13	94
C16	116
C20	145

## Komponenten

### POWER SUPPLY

L-B-H (MM)	ARTIKELNUMMER(N)
85-40-22	002-90771



## Optionales elektrisches Zubehör

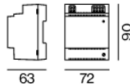
### DIN RAIL LED DRIVER

TYP	L-B-H (MM)	ARTIKELNUMMER(N)
2 × 42W   48V DC   UOUT 10–40V	36-88-59	005-6121030



### DIN RAIL POWER SUPPLY

L-B-H (MM)	ARTIKELNUMMER(N)
72-90-63	005-6520210



## Optionales elektrisches Zubehör

### POWER SUPPLY PREWIRED

TYP	ARTIKELNUMMER(N)
mit Anschlussdose	002-90790A
mit Anschlussdose	002-90748A
mit Anschlussdose	002-90771A
mit Anschlussdose	002-90742A



## Optionales elektrisches Zubehör

### POWER SUPPLY

TYP	L-B-H (MM)	ARTIKELNUMMER(N)
Durchschleiffunktion	185-30-21	002-90770
Durchschleiffunktion	185-30-21	002-90747

