

SASSO 60 square downlight

trim 2 lamps

048-2612211S 048-2699317 002-90790



Projekt / Typ

Notizen

Anzahl / Datum



Allgemein

Decke | Einbau

Tiefschwarz | RAL 9005 ¹

Montage Set Verkehrsweiß

Vorderseite IP44 | Rückseite IP20

1750 lm

Einsatz 81 lm/W ²

LED

3500 K

CRI \geq 90

initial MacAdam \leq 2 SDCM

R_g: 99 | R_f: 90 | R_{t1-15}: 87

MR 0.6 | MDER 0.54

Optisch

spot | Ausstrahlwinkel 15°

UGR \leq 13

PstLM \leq 1.0 ³ | SVM \leq 0.4 ³

Elektrisch

DALI-2 | 1 DALI Addr.

SK2 | 220-240 V

System 25.5 W | Einsatz 21.7 W

36 Vf | 300 mA

Abmessungen

mit Rand

Länge 147 mm | Breite 81 mm | Höhe 48 mm

4.7 kg

Ausschnitt

Länge 138 mm | Breite 73 mm

min. Deckenstärke 2 mm | max. Deckenstärke 25 mm

Einbautiefe 100 mm

¹ RAL Code

² inkl. Berücksichtigung von optischen & internen Steuergeräteleistungen

³ Wert von umgebendem Produkt bei Volllast (ungedimmt)

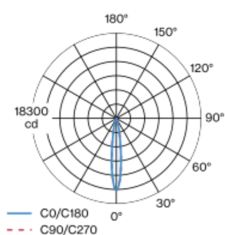
Montage- anleitung



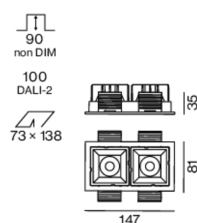
Beleuchtungs- rechner



Lichtverteilung



Produktskizze



SASSO 60 square downlight

trim 2 lamps

048-2612211S 048-2699317 002-90790



Projekt / Typ

Notizen

Anzahl / Datum

Komponenten

MOUNTING SET with trim 2 lamps

TYP	FARBE	L-B-H (MM)	ARTIKELNUMMER(N)
für Zwischendecken	Verkehrsweiß	147-81-35	048-2699317

POWER SUPPLY

ARTIKELNUMMER(N)
002-90790

Montagezubehör

THROUGH WIRING CONNECTION BOX

TYP	L-B-H (MM)	ARTIKELNUMMER(N)
non DIM Kabel ø 4 – 12 mm, Linect®-Ready	105-58-30	005-253110
DALI Kabel ø 4 – 12 mm, Linect®-Ready	105-58-30	005-255110

Montagezubehör

PRIMED CONCRETE MOUNTING HOUSING

FARBE	L-B-H (MM)	ARTIKELNUMMER(N)
Weiß Aluminium	614-307-120	048-2695110

Optionales elektrisches Zubehör

DIN RAIL LED DRIVER

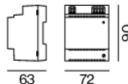
TYP	L-B-H (MM)	ARTIKELNUMMER(N)
2×42W 48V DC UOUT 10–40V	36-88-59	005-6121030

DIN RAIL POWER SUPPLY

L-B-H (MM)	ARTIKELNUMMER(N)
72-90-63	005-6520210

Leitungsschutzschalter

Leitungs- schutzschalter Typ	Anzahl der Leuchten
B10	72
B16	115
C10	106
C16	170



SASSO 60 square downlight

trim 2 lamps

048-2612211S 048-2699317 002-90790



Projekt / Typ

Notizen

Anzahl / Datum

Optionales elektrisches Zubehör

POWER SUPPLY PREWIRED

TYP	ARTIKELNUMMER(N)
mit Anschlussdose	002-90790A
mit Anschlussdose	002-90748A
mit Anschlussdose	002-90771A
mit Anschlussdose	002-90742A



Optionales elektrisches Zubehör

POWER SUPPLY

TYP	L·B·H (MM)	ARTIKELNUMMER(N)
Durchschleiffunktion	185-30-21	002-90770
Durchschleiffunktion	185-30-21	002-90747

