

SASSO 60 square downlight

trim 2 lamps


048-2612214S 048-2699317 002-90790



Projekt / Typ

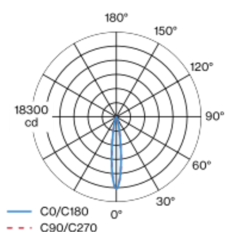
Notizen

Anzahl / Datum

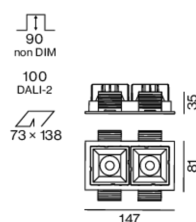


Einbaustrahler quadratisch aus Aluminiumdruckguss; 2-flammig; Oberfläche Matt Silber; werkzeuglose Montage im Montageset durch patentiertes Kugelschnappsystem; rechteckiges Einbaugehäuse; mit umlaufendem Rand Verkehrsweiß; geeignet für Deckenstärken von 2-25 mm; passive Kühlung der LEDs durch optimierte Kühlkörpergeometrie; mit COB (Chip on Board) Technologie für höchste Effizienz; keine Bildung von Mehrfachschatten; Lichtfarbe 3500 K; Binning initial MacAdam ≤ 2 SDCM; CRI ≥ 90 ; energieeffiziente LEDs mit hoher Farbwiedergabe; inkl. hochwertiger Linsenoptik; präzise Abstrahlcharakteristik mit 15° Ausstrahlwinkel; UGR ≤ 16 ; bildschirmtaugliche Arbeitsplatzleuchte nach DIN EN 12464-1; Leuchtdichte über $65^\circ \leq 1500 \text{ cd/m}^2$; Schutzart IP44 unten (oben IP20); SK2; 220-240 V; inkl. DALI-2 Konverter; Anschlussdose für Weiterverdrahtung, 3-polig oder 5-polig, als Zubehör erhältlich; Zubehör wird separat angeführt; Lichtquelle durch autorisierte Fachleute austauschbar; Betriebsgerät durch autorisierte Fachleute austauschbar;

Lichtverteilung



Produktskizze



Allgemein

Decke | Einbau

Matt Silber

Montage Set Verkehrsweiß

Vorderseite IP44 | Rückseite IP20

1890 lm

Einsatz 87 lm/W¹

LED

3500 K

CRI ≥ 90

initial MacAdam ≤ 2 SDCM

R_g: 99 | R_f: 90 | R_{t(1-15)}: 87

MR 0.6 | MDER 0.54

Optisch

spot | Ausstrahlwinkel 15°

UGR ≤ 16 | $\geq 65^\circ < 1500 \text{ cd/m}^2$

PstLM ≤ 1.0 ² | SVM ≤ 0.4 ²

Elektrisch

DALI-2 | 1 DALI Addr.

SK2 | 220-240 V

System 25.5 W | Einsatz 10.9 W

36 Vf | 300 mA

Einsatz 21.7 W

Abmessungen

mit Rand

Länge 147 mm | Breite 81 mm | Höhe 48 mm

4.7 kg

Ausschnitt

Länge 138 mm | Breite 73 mm

min. Deckenstärke 2 mm | max. Deckenstärke 25 mm

Einbautiefe 100 mm

¹ inkl. Berücksichtigung von optischen & internen Steuergeräteverlusten

² Wert von umgebendem Produkt bei Vollast (ungedimmt)

Montage- anleitung



Beleuchtungs- rechner

