

SASSO 60 round adjustable

trim

048-2622114W 048-2696317 002-90790



Projekt / Typ

Notizen

Anzahl / Datum



Allgemein

Decke | Einbau

schwenkbar max. 30°

Rotierbarkeit 360°

Matt Silber

Montage Set Verkehrsweiß

Vorderseite IP40 | Rückseite IP20

1130 lm

Einsatz 106 lm/W¹

LED

4000 K

CRI ≥ 90

L80 / 50000 h

initial MacAdam ≤ 2 SDCM

R_g: 98 | R_f: 90 | R_[1-15]: 88

MR 0.8 | MDER 0.72

Optisch

wide flood | Ausstrahlwinkel 56°

PstLM ≤ 1.0² | SVM ≤ 0.4²

Elektrisch

DALI-2 | 1 DALI Addr.

SK2 | 220-240 V

System 12.5 W | Einsatz 10.6 W

36 Vf | 300 mA

Abmessungen

mit Rand

Durchmesser 80 mm | Höhe 48 mm

4.7 kg

Ausschnitt

Durchmesser 73 mm

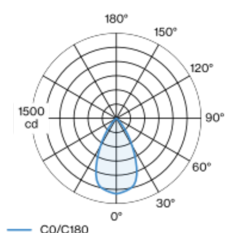
min. Deckenstärke 2 mm | max. Deckenstärke 25 mm

Einbautiefe 100 mm

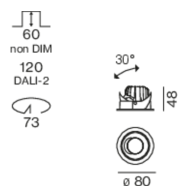
¹ inkl. Berücksichtigung von optischen & internen Steuergeräteverlusten

² Wert von umgebendem Produkt bei Volllast (ungedimmt)

Lichtverteilung



Produktskizze



SASSO 60 round adjustable

trim

048-2622114W 048-2696317 002-90790



Projekt / Typ

Notizen

Anzahl / Datum

Wartungsfaktor

Betriebsdauer [h]	10 000	20 000	30 000	40 000	50 000
LLMF	0.964	0.923	0.884	0.847	0.811
LSF	1	1	1	1	1
MF	LMF × RSMF × LLMF × LSF		RSMF ^a	Raumwartungsfaktor	
MF	Wartungsfaktor		LLMF	Lampenlichtstromwartungsfaktor	
LMF ^a	Leuchtenwartungsfaktor		LSF	Lampenlebensdauerfaktor	

^a Laut "CIE 97, Maintenance of indoor electric lighting systems", 2005, ISBN 3-900-734-34-8. Die Werte müssen vom Planer festgelegt werden.

Leitungsschutzschalter

Leitungs- schutzschalter Typ	Anzahl der Leuchten
B10	72
B16	115
C10	106
C16	170

Komponenten

MOUNTING SET with trim 1 lamp

TYP	FARBE	Ø (MM)	ARTIKELNUMMER(N)
für Zwischendecken	Verkehrsweiß	80	048-2696317



POWER SUPPLY

ARTIKELNUMMER(N)
002-90790



Montagezubehör

PRIMED CONCRETE MOUNTING HOUSING

FARBE	L-B-H (MM)	ARTIKELNUMMER(N)
Weiß Aluminium	614-307-120	048-2695110



Optionales elektrisches Zubehör

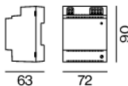
DIN RAIL LED DRIVER

TYP	L-B-H (MM)	ARTIKELNUMMER(N)
2 × 42W 48V DC UOUT 10–40V	36-88-59	005-6121030



DIN RAIL POWER SUPPLY

L-B-H (MM)	ARTIKELNUMMER(N)
72-90-63	005-6520210



Optionales elektrisches Zubehör

POWER SUPPLY PREWIRED

TYP	ARTIKELNUMMER(N)
mit Anschlussdose	002-90790A
mit Anschlussdose	002-90748A
mit Anschlussdose	002-90771A
mit Anschlussdose	002-90742A



SASSO 60 round adjustable

trim

048-2622114W 048-2696317 002-90790



Projekt / Typ

Notizen

Anzahl / Datum

Optionales elektrisches Zubehör

POWER SUPPLY

TYP	L·B·H (MM)	ARTIKELNUMMER(N)
Durchschleiffunktion	185-30-21	002-90770
Durchschleiffunktion	185-30-21	002-90747

