

SASSO 100 round wallwasher/floor trim soft acoustic ceiling

048-2740019W 048-2796398 002-90767



Projekt / Typ

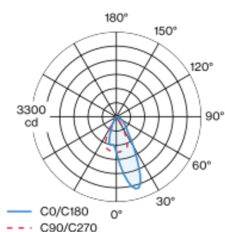
Notizen

Anzahl / Datum

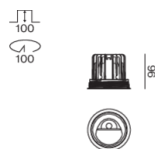


Runder Einbaustrahler aus Aluminiumdruckguss; 1-flammig; Oberfläche Goldstaub; 360° drehbar; werkzeuglose Montage im Montageset durch patentiertes Kugelschnappsystem; rundes Einbaugehäuse; mit umlaufendem Rand Tiefschwarz; für Einbau in soft acoustic Decken; geeignet für Deckenstärken von 25-40 mm; passive Kühlung der LEDs durch optimierte Kühlkörpergeometrie; keine Bildung von Mehrfachschatten; Lichtfarbe 3000 K; Binning initial MacAdam ≤ 2 SDCM; CRI ≥ 90 ; min. 80% des Lichtstromes nach 50000 Betriebsstunden; energieeffiziente LEDs mit hoher Farbwiedergabe; mit speziell berechnetem, asymmetrischem Reflektor für homogene vertikale Beleuchtungsstärken; hochwertiger Reflektor mit mikrofacettierter, aluminiumbedampfter Oberfläche; SK2; 220-240 V; inkl. DALI-2 Konverter; Anschlussdose für Weiterverdrahtung, 3-polig oder 5-polig, als Zubehör erhältlich; Zubehör wird separat angeführt; Lichtquelle durch autorisierte Fachleute austauschbar; Betriebsgerät durch autorisierte Fachleute austauschbar;

Lichtverteilung



Produktskizze



Allgemein

Decke | Einbau

Rotierbarkeit 360°

Goldstaub | RAL 260-M

Montage Set Tiefschwarz

IP20

1960 lm

Einsatz 134 lm/W¹

LED

3000 K

CRI ≥ 90

L80 / 50000 h

initial MacAdam ≤ 2 SDCM

R_g: 99 | R_r: 90 | R_{t(1-5)}: 87

MR 0.6 | MDER 0.54

Optisch

wallwasher floor

PstLM ≤ 1.0 ² | SVM ≤ 0.4 ³

Elektrisch

DALI-2 | 1 DALI Addr.

SK2 | 220-240 V

System 17.2 W | Einsatz 14.6 W

36 Vf | 450 mA

Abmessungen

mit Rand für Akustikdecken

Durchmesser 114 mm | Höhe 96 mm

0.81 kg

Ausschnitt

Durchmesser 100 mm

min. Deckenstärke 25 mm | max. Deckenstärke 40 mm

Einbautiefe 100 mm

¹ inkl. Berücksichtigung von optischen, internen Steuergeräteverlusten & der Effizienz des Betriebsgeräts

² Wert von umgebendem Produkt bei Vollast (ungedimmt)

³ inkl. Berücksichtigung von optischen & internen Steuergeräteverlusten

Montage- anleitung



Beleuchtungs- rechner



SASSO 100 round wallwasher/floor trim soft acoustic ceiling

048-2740019W 048-2796398 002-90767



Projekt / Typ

Notizen

Anzahl / Datum

Wartungsfaktor

Betriebsdauer [h]	10 000	20 000	30 000	40 000	50 000
LLMF	0.964	0.923	0.884	0.847	0.811
LSF	1	1	1	1	1
MF	$LMF \times RSMF \times LLMF \times LSF$				
MF	Wartungsfaktor				
LMF ^a	Leuchtenwartungsfaktor				
RSMF ^a	Raumwartungsfaktor				
LLMF	Lampenlichtstromwartungsfaktor				
LSF	Lampenlebensdauerfaktor				

^a Laut "CIE 97, Maintenance of indoor electric lighting systems", 2005, ISBN 3-900-734-34-8. Die Werte müssen vom Planer festgelegt werden.

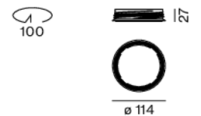
Leitungsschutzschalter

Leitungs- schutzschalter Typ	Anzahl der Leuchten
B10	18
B16	30
C10	23
C16	36

Komponenten

MOUNTING SET with trim for soft acoustic ceilings

FARBE	Ø (MM)	ARTIKELNUMMER(N)
Tiefschwarz	114	048-2796398



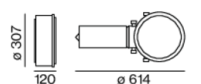
POWER SUPPLY

L-B-H (MM)	ARTIKELNUMMER(N)
143-43-30	002-90767

Montagezubehör

PRIMED CONCRETE MOUNTING HOUSING

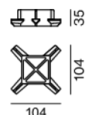
L-B-H (MM)	ARTIKELNUMMER(N)
614-307-120	048-2695110



Montagezubehör

MOUNTING TOOL

TYP	FARBE	L-B-H (MM)	ARTIKELNUMMER(N)
für Akustikdecken	Verkehrsschwarz	104-104-35	048-2795910



[048-2740019W 048-2796398 002-90767] Bei den technischen Daten handelt es sich um Bemessungswerte für eine Umgebungstemperatur von 25°C. Die Angaben zum Lichtstrom unterliegen initial einer Toleranz von +/- 10%, jene zur elektrischen Anschlussleistung initial einer Toleranz von +/- 10% und jene zur Farbtemperatur initial +/- 150 Kelvin. Es wird keine Haftung für Druckfehler übernommen. Es gelten die AGB der XAL GmbH.
© XAL GmbH · Auer-Welsbach-Gasse 36 · 8055 Graz · Austria · www.xal.com

05.08.2025

SASSO 100 round wallwasher/floor trim soft acoustic ceiling

048-2740019W 048-2796398 002-90767



Projekt / Typ


Notizen

Anzahl / Datum

Optionales elektrisches Zubehör

DIN RAIL POWER SUPPLY

L-B-H (MM)	ARTIKELNUMMER(N)
72-90-63	005-6520210



DIN RAIL LED DRIVER

L-B-H (MM)	ARTIKELNUMMER(N)
36-88-59	005-6121030



Optionales elektrisches Zubehör

POWER SUPPLY PRE-WIRED

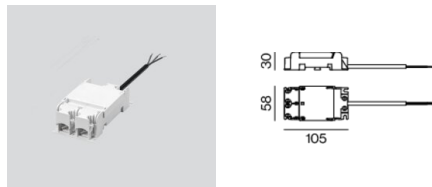
TYP	ARTIKELNUMMER(N)
mit Anschlussdose	002-90767A
mit Anschlussdose	002-90789A
mit Anschlussdose	002-90776A
mit Anschlussdose	002-90766A
mit Anschlussdose	002-90780A
mit Anschlussdose	002-90774A



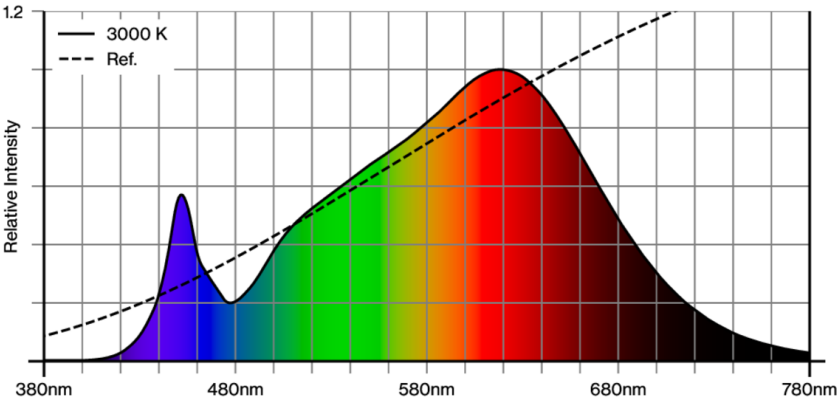
Elektrisches Zubehör

THROUGH WIRING CONNECTION BOX

TYP	L-B-H (MM)	ARTIKELNUMMER(N)
non DIM Kabel ø 4 – 12 mm	105-58-30	005-2531110
DALI Kabel ø 4 – 12 mm	105-58-30	005-2551110



Farbwiedergabe

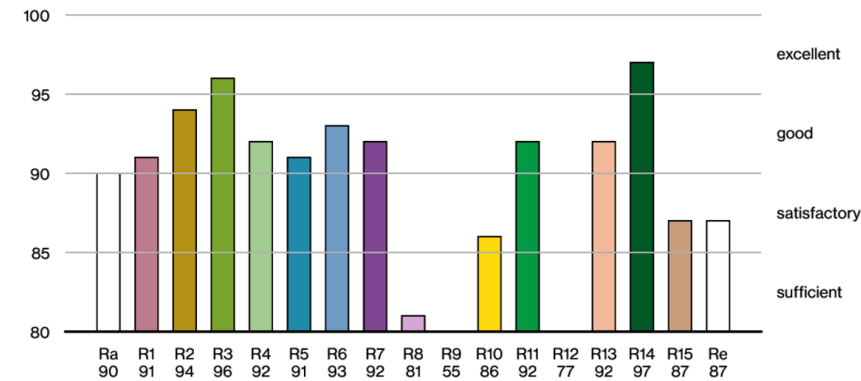


SASSO 100 round wallwasher/floor trim soft acoustic ceiling

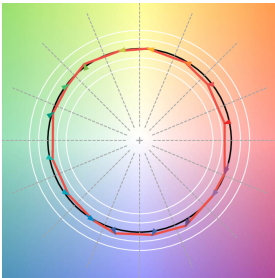
048-2740019W 048-2796398 002-90767



Projekt / Typ	
Notizen	
Anzahl / Datum	



TM30 colour vector graphic



The black line represents the black body reference. The red line indicates the results of the test light source. The deviation from the test light source to the reference is shown and is marked by arrows. The shorter the arrows, the higher the color rendering.