

SASSO 60 round adjustable

semi-recessed

048-31011177S 002-90790



Projekt / Typ

Notizen

Anzahl / Datum



Allgemein

Decke | Halbeinbau

schwenkbar max. 30°

Rotierbarkeit 360°

Verkehrsweiß | RAL 9016 ¹

Innenfarbe Weiß

IP20

956 lm

Einsatz 88 lm/W ²

LED

4000 K

CRI ≥ 90

initial MacAdam ≤ 2 SDCM

R_g: 98 | R_r: 90 | R_[1-15]: 88

MR 0.8 | MDER 0.72

Optisch

spot | Ausstrahlwinkel 15°

UGR ≤ 19

PstLM ≤ 1.0 ³ | SVM ≤ 0.4 ³

Elektrisch

DALI-2 | 1 DALI Addr.

SK2 | 220-240 V

System 12.8 W | Einsatz 10.9 W

36 Vf | 300 mA

Abmessungen

Durchmesser 72 mm | Höhe 75 mm

4.8 kg

Ausschnitt

Durchmesser 60 mm

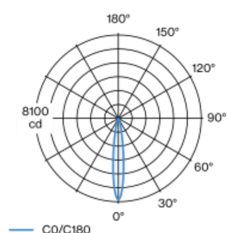
Einbautiefe 110 mm

¹ RAL Code

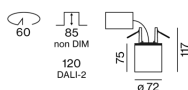
² inkl. Berücksichtigung von optischen & internen Steuergeräteverlusten

³ Wert von umgebendem Produkt bei Vollast (ungedimmt)

Lichtverteilung



Produktskizze



Montageanleitung



Beleuchtungsrechner



SASSO 60 round adjustable

semi-recessed

048-3101177S 002-90790



Projekt / Typ

Notizen

Anzahl / Datum

Komponenten

POWER SUPPLY

ARTIKELNUMMER(N)
002-90790

Optionales elektrisches Zubehör

DIN RAIL LED DRIVER

TYP
2 × 42W | 48V DC | UOUT 10–40V

L·B·H (MM)
36·88·59

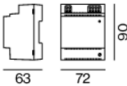
ARTIKELNUMMER(N)
005-6121030



DIN RAIL POWER SUPPLY

L·B·H (MM)
72·90·63

ARTIKELNUMMER(N)
005-6520210



Optionales elektrisches Zubehör

POWER SUPPLY PREWIRED

TYP
mit Anschlussdose
mit Anschlussdose
mit Anschlussdose
mit Anschlussdose

ARTIKELNUMMER(N)
002-90790A
002-90748A
002-90771A
002-90742A



Optionales elektrisches Zubehör

POWER SUPPLY

TYP
Durchschleiffunktion
Durchschleiffunktion

L·B·H (MM)
185·30·21
185·30·21

ARTIKELNUMMER(N)
002-90770
002-90747

