

SASSO 60 round adjustable

semi-recessed

048-31012117S 002-90790



Projekt / Typ

Notizen

Anzahl / Datum



Allgemein

Decke | Halbeinbau

schwenkbar max. 30°

Rotierbarkeit 360°

Tiefschwarz | RAL 9005 ¹

Innenfarbe Weiß

IP20

927 lm

Einsatz 85 lm/W ²

LED

3500 K

CRI ≥ 90

initial MacAdam ≤ 2 SDCM

R_g: 99 | R_r: 90 | R_{f(1-15)}: 87

MR 0.6 | MDER 0.54

Optisch

spot | Ausstrahlwinkel 15°

UGR ≤ 19

PstLM ≤ 1.0 ³ | SVM ≤ 0.4 ³

Elektrisch

DALI-2 | 1 DALI Addr.

SK2 | 220-240 V

System 12.8 W | Einsatz 10.9 W

36 Vf | 300 mA

Abmessungen

Durchmesser 72 mm | Höhe 75 mm

4.8 kg

Ausschnitt

Durchmesser 60 mm

Einbautiefe 110 mm

¹ RAL Code

² inkl. Berücksichtigung von optischen & internen Steuergeräteverlusten

³ Wert von umgebendem Produkt bei Vollast (ungedimmt)

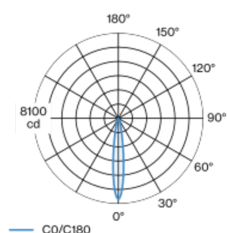
Montageanleitung



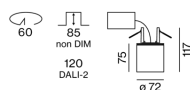
Beleuchtungsrechner



Lichtverteilung



Produktskizze



SASSO 60 round adjustable

semi-recessed

048-31012117S 002-90790



Projekt / Typ

Notizen

Anzahl / Datum

Komponenten

POWER SUPPLY

ARTIKELNUMMER(N)

002-90790

Optionales elektrisches Zubehör

DIN RAIL LED DRIVER

TYP

2 × 42W | 48V DC | UOUT 10–40V

L·B·H (MM)

36·88·59

ARTIKELNUMMER(N)

005-6121030



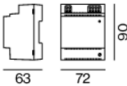
DIN RAIL POWER SUPPLY

L·B·H (MM)

72·90·63

ARTIKELNUMMER(N)

005-6520210



Optionales elektrisches Zubehör

POWER SUPPLY PREWIRED

TYP

mit Anschlussdose

mit Anschlussdose

mit Anschlussdose

mit Anschlussdose

ARTIKELNUMMER(N)

002-90790A

002-90748A

002-90771A

002-90742A



Optionales elektrisches Zubehör

POWER SUPPLY

TYP

Durchschleiffunktion

Durchschleiffunktion

L·B·H (MM)

185·30·21

185·30·21

ARTIKELNUMMER(N)

002-90770

002-90747

