

# SASSO 60 base round adjustable 1 lamp

ceiling

048-31301374S



Projekt / Typ

Notizen

Anzahl / Datum



## Allgemein

Decke | Aufbau

schwenkbar max. 30°

Rotierbarkeit 360°

Verkehrsweiß | RAL 9016

Innenfarbe Matt Silber

IP20

790 lm

## LED

4000 K

CRI ≥ 90

initial MacAdam ≤ 2 SDCM

R<sub>g</sub>: 98 | R<sub>f</sub>: 90 | R<sub>t(1-15)</sub>: 88

MR 0.8 | MDER 0.72

## Optisch

spot | Ausstrahlwinkel 15°

UGR ≤ 13

PstLM ≤ 1.0<sup>1</sup> | SVM ≤ 0.4<sup>2</sup>

## Elektrisch

DALI-2 | 1 DALI Addr.

SK1 | 220-240 V

System 10.4 W

System 76 lm/W<sup>3</sup>

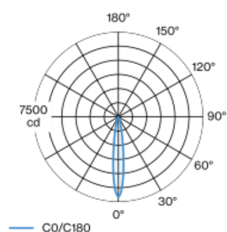
## Abmessungen

Länge 180 mm | Breite 80 mm | Höhe 81 mm

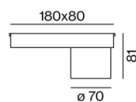
0.5 kg

Anbaustrahler aus Aluminium; 1-flammig; zylindrischer Strahlerkopf; Oberfläche Verkehrsweiß pulverbeschichtet; Innenfarbe Matt Silber lackiert; 360° dreh- und 30° schwenkbar; Anbaugehäuse aus Aluminium inkl. Konverter; Montageplatte mit vormontierter Konvertereinheit vorab montierbar; Leuchtenkörper mittels Verriegelung werkzeuglos aufsetzbar; passive Kühlung der LEDs durch optimierte Kühlkörpergeometrie; mit COB (Chip on Board) Technologie für höchste Effizienz; keine Bildung von Mehrfachschatten; Lichtfarbe 4000 K; Binning initial MacAdam ≤ 2 SDCM; CRI ≥ 90; energieeffiziente LEDs mit hoher Farbwiedergabe; inkl. hochwertiger Linsenoptik; präzise Abstrahlcharakteristik mit 15° Ausstrahlwinkel; UGR ≤ 13; Schutzart IP20; SK1; 220-240 V; inkl. DALI-2 Konverter; flimmerfreier Sehkomfort durch analoge Stromstärkenregelung (Minimalwert 1%); Leuchte für Weiterverdrahtung; Lichtquelle durch autorisierte Fachleute austauschbar; Betriebsgerät durch autorisierte Fachleute austauschbar;

## Lichtverteilung



## Produktskizze



<sup>1</sup> Wert von umgebendem Produkt bei Vollast (ungedimmt)

<sup>2</sup> inkl. Berücksichtigung von optischen & internen Steuergeräteverlusten

<sup>3</sup> inkl. Berücksichtigung von optischen Verlusten

## Montageanleitung



## Beleuchtungsrechner



# SASSO 60 base round adjustable 1 lamp

ceiling

048-31301374S



Projekt / Typ

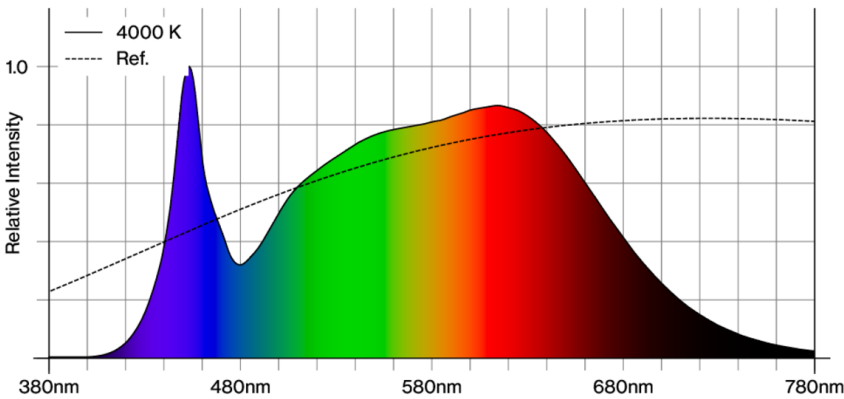
Notizen

Anzahl / Datum

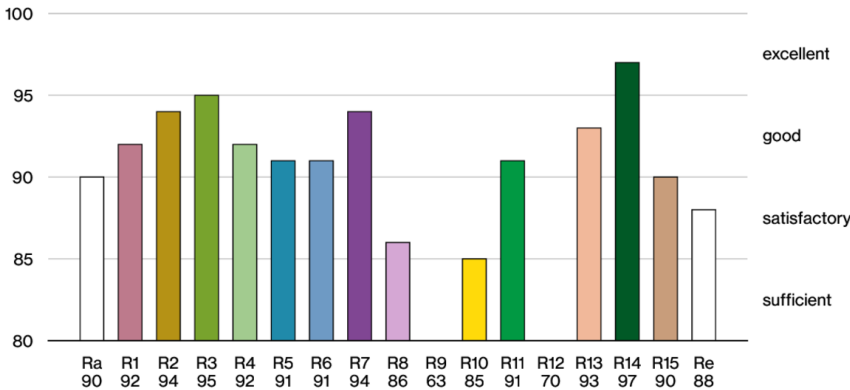
## Leitungsschutzschalter

| Leitungs-<br>schutzschalter Typ | Anzahl der Leuchten |
|---------------------------------|---------------------|
| B10                             | 72                  |
| B16                             | 115                 |
| C10                             | 106                 |
| C16                             | 170                 |

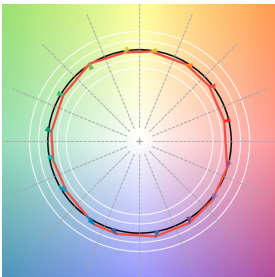
## Farbwiedergabe



CRI/R<sub>a</sub> ≥ 91 R<sub>e</sub> ≥ 88 (4000 K)



## TM30 colour vector graphic



The black line represents the black body reference. The red line indicates the results of the test light source. The deviation from the test light source to the reference is shown and is marked by arrows. The shorter the arrows, the higher the color rendering.

