

# SASSO 60 base round adjustable 1 lamp

ceiling

048-31302379M



Projekt / Typ

Notizen

Anzahl / Datum



## Allgemein

Decke | Aufbau

schwenkbar max. 30°

Rotierbarkeit 360°

Verkehrsweiß | RAL 9016

Innenfarbe Goldstaub

IP20

874 lm

## LED

3500 K

CRI ≥ 90

L80 / 50000 h

initial MacAdam ≤ 2 SDCM

R<sub>g</sub>: 99 | R<sub>r</sub>: 90 | R<sub>t(1-5)</sub>: 89

MR 0.7 | MDER 0.64

## Optisch

medium | Ausstrahlwinkel 27°

UGR ≤ 16

PstLM ≤ 1.0<sup>1</sup> | SVM ≤ 0.4<sup>2</sup>

## Elektrisch

DALI-2 | 1 DALI Addr.

SK1 | 220-240 V

System 10.2 W

System 86 lm/W<sup>3</sup>

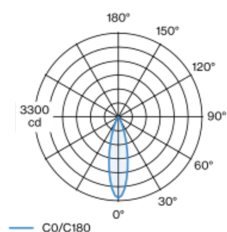
## Abmessungen

Länge 180 mm | Breite 80 mm | Höhe 81 mm

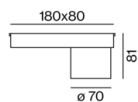
0.5 kg

Anbaustrahler aus Aluminium; 1-flammig; zylindrischer Strahlerkopf; Oberfläche Verkehrsweiß pulverbeschichtet; Innenfarbe Goldstaub lackiert; 360° dreh- und 30° schwenkbar; Anbaugehäuse aus Aluminium inkl. Konverter; Montageplatte mit vormontierter Konvertereinheit vorab montierbar; Leuchtenkörper mittels Verriegelung werkzeuglos aufsetzbar; passive Kühlung der LEDs durch optimierte Kühlkörpergeometrie; mit COB (Chip on Board) Technologie für höchste Effizienz; keine Bildung von Mehrfachschatten; Lichtfarbe 3500 K; Binning initial MacAdam ≤ 2 SDCM; CRI ≥ 90; min. 80% des Lichtstromes nach 50000 Betriebsstunden; energieeffiziente LEDs mit hoher Farbwiedergabe; inkl. hochwertiger Linsenoptik; präzise Abstrahlcharakteristik mit 27° Ausstrahlwinkel; UGR ≤ 16; Schutzart IP20; SK1; 220-240 V; inkl. DALI-2 Konverter; flimmerfreier Sehkomfort durch analoge Stromstärkenregelung (Minimalwert 1%); Leuchte für Weiterverdrahtung; Lichtquelle durch autorisierte Fachleute austauschbar; Betriebsgerät durch autorisierte Fachleute austauschbar;

## Lichtverteilung



## Produktskizze



<sup>1</sup> Wert von umgebendem Produkt bei Vollast (ungedimmt)

<sup>2</sup> inkl. Berücksichtigung von optischen & internen Steuergeräteverlusten

<sup>3</sup> inkl. Berücksichtigung von optischen Verlusten

## Montageanleitung



## Beleuchtungsrechner



# SASSO 60 base round adjustable 1 lamp

ceiling

048-31302379M



Projekt / Typ

Notizen

Anzahl / Datum

### Wartungsfaktor

Betriebsdauer [h]	10 000	20 000	30 000	40 000	50 000
LLMF	0.964	0.923	0.884	0.847	0.811
LSF	1	1	1	1	1

MF

MF

LMF<sup>a</sup>

LMF × RSMF × LLMF × LSF

Wartungsfaktor

Leuchtenwartungsfaktor

RSMF<sup>a</sup>

LLMF

LSF

Raumwartungsfaktor

Lampenlichtstromwartungsfaktor

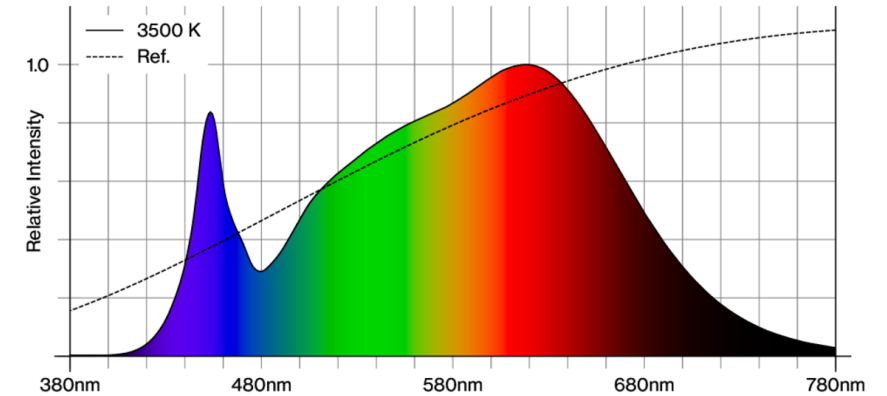
Lampenlebensdauerfaktor

<sup>a</sup> Laut "CIE 97, Maintenance of indoor electric lighting systems", 2005, ISBN 3-900-734-34-8. Die Werte müssen vom Planer festgelegt werden.

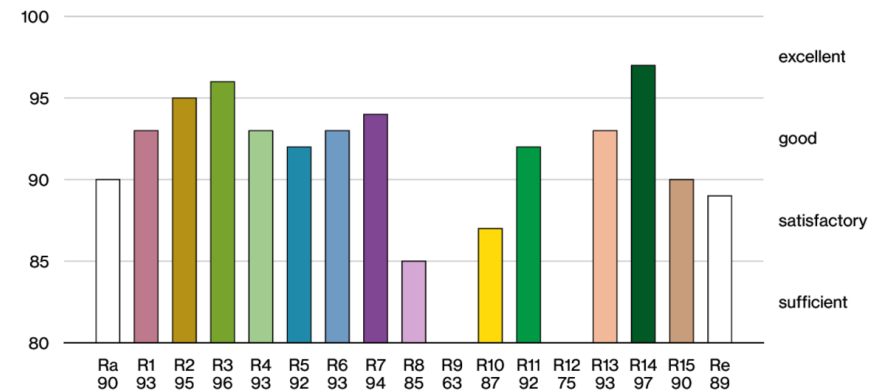
### Leitungsschutzschalter

Leitungs-schutzschalter Typ	Anzahl der Leuchten
B10	72
B16	115
C10	106
C16	170

### Farbwiedergabe



### CRI/R<sub>a</sub> ≥ 92 R<sub>e</sub> ≥ 89 (3500 K)



# SASSO 60 base round adjustable 1 lamp

ceiling

048-31302379M

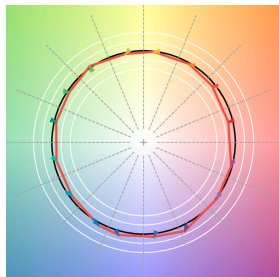


Projekt / Typ

Notizen

Anzahl / Datum

## TM30 colour vector graphic



The black line represents the black body reference. The red line indicates the results of the test light source. The deviation from the test light source to the reference is shown and is marked by arrows. The shorter the arrows, the higher the color rendering.