

# OPAL JUT-OUT

MOVE IT PRO


086-6130230 086-6030000J



Projekt / Typ

Notizen

Anzahl / Datum



## Allgemein

Decke | Track

IP20

3810 lm

1900 lm/m

## LED

3500 K

CRI  $\geq 90$

L90 / 50000 h

initial MacAdam  $\leq 3$  SDCM

R<sub>g</sub>: 96 | R<sub>f</sub>: 90 | R<sub>[-15]</sub>: 91

MR 0.74 | MDER 0.67

## Optisch

Opal | opal (lambertsch)

PstLM  $\leq 1.0$ <sup>1</sup> | SVM  $\leq 0.4$ <sup>1</sup>

## Elektrisch

DALI-2 | 1 DALI Addr.

SK2 | 220-240 V

System 33 W

System 115 lm/W<sup>2</sup>

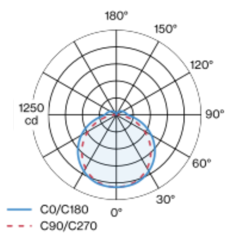
17 W/m

## Abmessungen


Länge 2000 mm | Breite 43 mm | Höhe 21 mm

Linear-Lichteinsatz aus Kunststoff; Lichteinsatz, inkl. High Power Adapter + Konverter, werkzeuglos einsetz- und verschiebbar; aus dem Profilsystem herausragend; Spannungsversorgung über MOVE IT PRO System Stromschienenprofil; bestückt mit speziell berechneten Linsen; absolut homogen ausgeleuchtete, satinierte PMMA Abdeckung; passive Kühlung der LEDs durch optimierte Kühlkörpergeometrie; Lichtfarbe 3500 K; Binning initial MacAdam  $\leq 3$  SDCM; CRI  $\geq 90$ ; min. 90% des Lichtstromes nach 50000 Betriebsstunden; energieeffiziente LEDs mit hoher Farbwiedergabe; Schutzart IP20; SK2; 220-240 V; DALI Einzelsteuerung; flimmerfreier Sehkomfort durch analoge Stromstärkenregelung (Minimalwert 1%); Lichtquelle durch autorisierte Fachleute austauschbar; Betriebsgerät durch autorisierte Fachleute austauschbar;

## Lichtverteilung



## Produktskizze



## Montageanleitung



## Beleuchtungsrechner



<sup>1</sup> Wert von umgebendem Produkt bei Vollast (ungedimmt)

<sup>2</sup> inkl. Berücksichtigung von optischen, internen Steuergeräteverlusten & der Effizienz des Betriebsgeräts

# OPAL JUT-OUT

MOVE IT PRO  
086-6130230 086-6030000J



Projekt / Typ

Notizen

Anzahl / Datum

## Wartungsfaktor

Betriebsdauer [h]	10 000	20 000	30 000	40 000	50 000
LLMF	0.98	0.96	0.94	0.92	0.9
LSF	1	1	1	1	1

MF

LMF × RSMF × LLMF × LSF

MF

Wartungsfaktor

LMF<sup>a</sup>

Leuchtenwartungsfaktor

RSMF<sup>a</sup>

Raumwartungsfaktor

LLMF

Lampenlichtstromwartungsfaktor

LSF

Lampenlebensdauerfaktor

<sup>a</sup> Laut "CIE 97, Maintenance of indoor electric lighting systems", 2005, ISBN 3-900-734-34-8. Die Werte müssen vom Planer festgelegt werden.

## Komponenten

### OPAL COVER JUT OUT

Ø (MM)	ARTIKELNUMMER(N)
1999	086-6030000J

## Montagezubehör

### END CAPS

TYP	FARBE	ARTIKELNUMMER(N)
1 Paar für opal jut out	Verkehrsweiß	086-6091317
1 Paar für opal jut out	Tiefschwarz	086-6091318

