

DARKLIGHT

MOVE IT 10

030-6210538M



Projekt / Typ

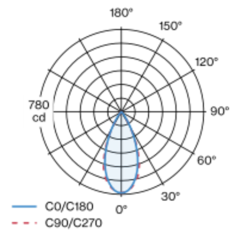
Notizen

Anzahl / Datum

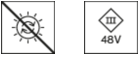
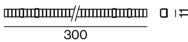


Linear-Lichteinsatz aus Kunststoff; Oberfläche Tiefschwarz; Lichteinsatz mittels Clipverschluss werkzeuglos einsetz- und verschiebbar; bündig im Profilsystem; Spannungsversorgung über MOVE IT System Stromschienenprofil; Hot Plug-Schutz; mit speziell berechneter DARKLIGHT Optik; passive Kühlung der LEDs durch optimierte Kühlkörpergeometrie; Lichtfarbe 3000 K; Binning initial MacAdam ≤ 3 SDCM; CRI ≥ 90 ; min. 90% des Lichtstromes nach 50000 Betriebsstunden; energieeffiziente LEDs mit hoher Farbwiedergabe; gute Entblendung durch zurückversetzte Lichtpunktebene; UGR ≤ 16 ; bildschirmtaugliche Arbeitsplatzleuchte nach DIN EN 12464-1; Leuchtdichte über $65^\circ \leq 1500 \text{ cd/m}^2$; Schutzart IP20; SK3; DALI-2 Steuerung; flimmerfreier Sehkomfort durch analoge Stromstärkenregelung (Minimalwert 1%); nicht austauschbare Lichtquelle;

Lichtverteilung



Produktskizze



Allgemein

Decke / Wand | Track

Tiefschwarz | RAL 9005 ¹

IP20

465 lm

Optischer Einsatz 109 lm/W ²

LED

3000 K

CRI ≥ 90

L90 / 50000 h

initial MacAdam ≤ 3 SDCM

R_g: 98 | R_f: 90 | R_{t(1-15)}: 89

MR 0.62 | MDER 0.56

Optisch

medium

UGR ≤ 16 | $\geq 65^\circ < 1500 \text{ cd/m}^2$

PstLM ≤ 1.0 ³ | SVM ≤ 0.4 ³

Elektrisch

DALI-2 | 1 DALI Addr.

SK3 | 48 V

Einsatz 5.7 W

Optischer Einsatz 4.3 W

Abmessungen

Länge 300 mm | Breite 11 mm | Höhe 10 mm

¹ RAL Code ² inkl. Berücksichtigung von optischen Verlusten
³ Wert von umgebendem Produkt bei Vollast (ungedimmt)

Montageanleitung

