

# SASSO 40 round adjustable

trim

048-2820517S 048-2896318 002-90753



Projekt / Typ

Notizen

Anzahl / Datum



## Allgemein

Decke | Einbau

schwenkbar max. 30°

Rotierbarkeit 360°

Verkehrsweiß | RAL 9016 <sup>1</sup>

Montage Set Tiefschwarz

Vorderseite IP40 | Rückseite IP20

413 lm

Einsatz 81 lm/W <sup>2</sup>

## LED

3000 K

CRI ≥ 90

L85 / 50000 h

initial MacAdam ≤ 3 SDCM

R<sub>g</sub>: 98 | R<sub>f</sub>: 91 | R<sub>f(1-15)</sub>: 89

MR 0.6 | MDER 0.55

## Optisch

spot | Ausstrahlwinkel 14°

UGR ≤ 13

PstLM ≤ 1.0 <sup>3</sup> | SVM ≤ 0.4 <sup>3</sup>

## Elektrisch

DALI-2

SK2 | 220-240 V

System 6.2 W | Einsatz 5.1 W

12 Vf | 450 mA

## Abmessungen

mit Rand

Durchmesser 60 mm | Höhe 50 mm

0.59 kg

## Ausschnitt

Durchmesser 56 mm

min. Deckenstärke 2 mm | max. Deckenstärke 25 mm

Einbautiefe 120 mm

<sup>1</sup> RAL Code

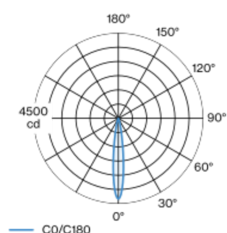
<sup>2</sup> inkl. Berücksichtigung von optischen & internen

Steuergeräteverlusten

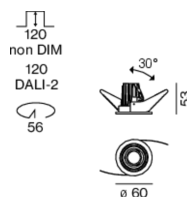
<sup>3</sup> Wert von umgebendem Produkt bei Vollast (ungedimmt)

Runder Einbaustrahler aus Aluminiumdruckguss; Oberfläche Verkehrsweiß; 360° dreh- und 30° schwenkbar; werkzeuglose Montage im Montageset durch patentiertes Kugelschnappsystem; rundes Einbaugehäuse; mit umlaufendem Rand Tiefschwarz; geeignet für Deckenstärken von 2-25 mm; passive Kühlung der LEDs durch optimierte Kühlkörpergeometrie; mit COB (Chip on Board) Technologie für höchste Effizienz; keine Bildung von Mehrfachschatten; Lichtfarbe 3000 K; Binning initial MacAdam ≤ 3 SDCM; CRI ≥ 90; min. 85% des Lichtstromes nach 50000 Betriebsstunden; energieeffiziente LEDs mit hoher Farbwiedergabe; inkl. hochwertiger Linsenoptik; präzise Abstrahlcharakteristik mit 14° Ausstrahlwinkel; UGR ≤ 13; Schutzart IP40 unten (oben IP20); SK2; 220-240 V; inkl. DALI-2 Konverter; Lichtquelle durch autorisierte Fachleute austauschbar; Betriebsgerät durch autorisierte Fachleute austauschbar;

## Lichtverteilung



## Produktskizze



# SASSO 40 round adjustable

trim

048-2820517S 048-2896318 002-90753



Projekt / Typ

Notizen

Anzahl / Datum

## Wartungsfaktor

Betriebsdauer [h]	10 000	20 000	30 000	40 000	50 000
LLMF	0.98	0.95	0.92	0.89	0.86
LSF	1	1	1	1	1

MF

LMF × RSMF × LLMF × LSF

MF

Wartungsfaktor

LMF<sup>a</sup>

Leuchtenwartungsfaktor

RSMF<sup>a</sup>

Raumwartungsfaktor

LLMF

Lampenlichtstromwartungsfaktor

LSF

Lampenlebensdauerfaktor

<sup>a</sup> Laut "CIE 97, Maintenance of indoor electric lighting systems", 2005, ISBN 3-900-734-34-8. Die Werte müssen vom Planer festgelegt werden.

## Leitungsschutzschalter

Leitungs- schutzschalter Typ	Anzahl der Leuchten
B10	72
B16	115
C10	106
C16	170

## Komponenten

### MOUNTING SET with trim 1 lamp

TYP	FARBE	Ø (MM)	ARTIKELNUMMER(N)
für Zwischendecken	Tiefschwarz	60	048-2896318



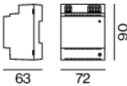
### POWER SUPPLY

L-B-H (MM)	ARTIKELNUMMER(N)
147-33-23	002-90753

## Optionales elektrisches Zubehör

### DIN RAIL POWER SUPPLY

L-B-H (MM)	ARTIKELNUMMER(N)
72-90-63	005-6520210



### DIN RAIL LED DRIVER

TYP	L-B-H (MM)	ARTIKELNUMMER(N)
2×42W   48V DC   UOUT 10–40V	36-88-59	005-6121030



## Optionales elektrisches Zubehör

### POWER SUPPLY PREWIRED

TYP	ARTIKELNUMMER(N)
mit Anschlussdose	002-90750A
mit Anschlussdose	002-90749A



## Optionales elektrisches Zubehör

### POWER SUPPLY

TYP	L-B-H (MM)	ARTIKELNUMMER(N)
Durchschleiffunktion	185-30-21	002-90750
Durchschleiffunktion		002-90749



# SASSO 40 round adjustable

trim

048-2820517S 048-2896318 002-90753



Projekt / Typ

Notizen

Anzahl / Datum

## Montagezubehör

### MOUNTING TOOL

FARBE  
Verkehrsschwarz

ARTIKELNUMMER(N)  
048-2895918

