

SASSO 40 round adjustable

trim 2 lamps


048-2820619M 048-2898318 002-90752



Projekt / Typ

Notizen

Anzahl / Datum



Allgemein

Decke | Einbau

schwenkbar max. 30°

Rotierbarkeit 360°

gold dust | RAL 260-M¹

Tiefschwarz

Vorderseite IP40 | Rückseite IP20

820 lm

Einsatz 81 lm/W²

LED

4000 K

CRI ≥ 90

L85 / 50000 h

initial MacAdam ≤ 3 SDCM

R_g: 94 | R_r: 87 | R_{f(1-15)}: 90

MR 0.86 | MDER 0.78

Optisch

medium | Ausstrahlwinkel 25°

UGR ≤ 10

PstLM ≤ 1.0³ | SVM ≤ 0.4³

Elektrisch

nicht dimmbar

SK2 | 220-240 V

System 12.0 W | Einsatz 5.1 W

total fixtures 10.2 W

12 Vf | 450 mA

Abmessungen

mit Rand

Länge 122 mm | Breite 60 mm | Höhe 50 mm

0.23 kg

Ausschnitt

Durchmesser 56 mm | Länge 114 mm | Breite 114 mm

min. Deckenstärke 2 mm | max. Deckenstärke 25 mm

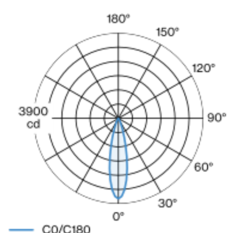
Einbautiefe 120 mm

¹ RAL Code

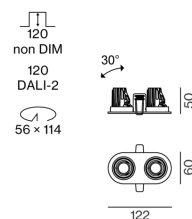
² inkl. Berücksichtigung von optischen & internen Steuergeräteverlusten

³ Wert von umgebendem Produkt bei Volllast (ungedimmt)

Lichtverteilung



Produktskizze



SASSO 40 round adjustable

trim 2 lamps

048-2820619M 048-2898318 002-90752



Projekt / Typ

Notizen

Anzahl / Datum

Wartungsfaktor

Betriebsdauer [h]	10 000	20 000	30 000	40 000	50 000
LLMF	0.98	0.95	0.92	0.89	0.86
LSF	1	1	1	1	1
MF	LMF × RSMF × LLMF × LSF		RSMF ^a	Raumwartungsfaktor	
MF	Wartungsfaktor		LLMF	Lampenlichtstromwartungsfaktor	
LMF ^a	Leuchtenwartungsfaktor		LSF	Lampenlebensdauerfaktor	

^a Laut "CIE 97, Maintenance of indoor electric lighting systems", 2005, ISBN 3-900-734-34-8. Die Werte müssen vom Planer festgelegt werden.

Leitungsschutzschalter

Leitungs- schutzschalter Typ	Anzahl der Leuchten
B10	39
B13	63
B16	79
C10	63
C13	101
C16	126

Komponenten

MOUNTING SET with trim 2 lamps

TYP	FARBE	L-B-H (MM)	ARTIKELNUMMER(N)
für Zwischendecken	Tiefschwarz	122-60-13	048-2898318



POWER SUPPLY

L-B-H (MM)	ARTIKELNUMMER(N)
65-39-20	002-90752

Optionales elektrisches Zubehör

DIN RAIL POWER SUPPLY

L-B-H (MM)	ARTIKELNUMMER(N)
72-90-63	005-6520210



DIN RAIL LED DRIVER

TYP	L-B-H (MM)	ARTIKELNUMMER(N)
2 × 42W 48V DC UOUT 10–40V	36-88-59	005-6121030



Optionales elektrisches Zubehör

POWER SUPPLY PREWIRED

TYP	ARTIKELNUMMER(N)
mit Anschlussdose	002-90750A
mit Anschlussdose	002-90749A



Optionales elektrisches Zubehör

POWER SUPPLY

TYP	L-B-H (MM)	ARTIKELNUMMER(N)
Durchschleiffunktion	185-30-21	002-90750
Durchschleiffunktion		002-90749



[048-2820619M 048-2898318 002-90752] Bei den technischen Daten handelt es sich um Bemessungswerte für eine Umgebungstemperatur von 25°C. Die Angaben zum Lichtstrom unterliegen initial einer Toleranz von +/- 10%, jene zur elektrischen Anschlussleistung initial einer Toleranz von +/- 10% und jene zur Farbtemperatur initial +/- 150 Kelvin. Es wird keine Haftung für Druckfehler übernommen. Es gelten die AGB der XAL GmbH.
© XAL GmbH · Auer-Welsbach-Gasse 36 · 8055 Graz · Austria · www.xal.com

04.07.2025