

# SASSO 100 round downlight

trim

048-2700219F 048-2796318 002-90789



Projekt / Typ

Notizen

Anzahl / Datum



## Allgemein

Decke | Einbau

Gold | RAL 260-M <sup>1</sup>

Montage Set Tiefschwarz

Vorderseite IP44 | Rückseite IP20

2270 lm

Einsatz 100 lm/W <sup>2</sup>

## LED

3500 K

CRI  $\geq$  90

L80 / 50000 h

initial MacAdam  $\leq$  2 SDCM

R<sub>g</sub>: 99 | R<sub>f</sub>: 90 | R<sub>t(1-15)</sub>: 89

MR 0.7 | MDER 0.64

## Optisch

flood | Ausstrahlwinkel 38°

UGR  $\leq$  19 |  $\geq 65^\circ$   $< 3000$  cd/m<sup>2</sup>

PstLM  $\leq$  1.0 <sup>3</sup> | SVM  $\leq$  0.4 <sup>3</sup>

## Elektrisch

DALI-2 | 1 DALI Addr.

SK2 | 220-240 V

System 26.7 W | Einsatz 22.7 W

36 Vf | 650 mA

## Abmessungen

mit Rand

Durchmesser 118 mm | Höhe 75 mm

0.56 kg

## Ausschnitt

Durchmesser 108 mm

min. Deckenstärke 2 mm | max. Deckenstärke 25 mm

Einbautiefe 80 mm

<sup>1</sup> RAL Code


<sup>2</sup> inkl. Berücksichtigung von optischen & internen Steuergeräteverlusten

<sup>3</sup> Wert von umgebendem Produkt bei Volllast (ungedimmt)

## Montage- anleitung

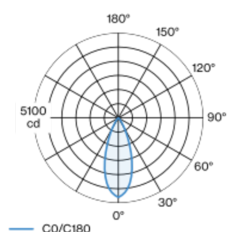


## Beleuchtungs- rechner

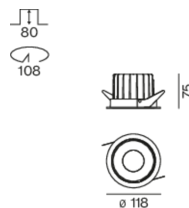


Runder Einbaustrahler aus Aluminiumdruckguss; 1-flammig; Oberfläche Gold; werkzeuglose Montage im Montageset durch patentiertes Kugelschnappsystem; rundes Einbaugehäuse; mit umlaufendem Rand Tiefschwarz; geeignet für Deckenstärken von 2-25 mm; passive Kühlung der LEDs durch optimierte Kühlkörpergeometrie; mit COB (Chip on Board) Technologie für höchste Effizienz; keine Bildung von Mehrfachschatten; Lichtfarbe 3500 K; Binning initial MacAdam  $\leq$  2 SDCM; CRI  $\geq$  90; min. 80% des Lichtstromes nach 50000 Betriebsstunden; energieeffiziente LEDs mit hoher Farbwiedergabe; inkl. hochwertiger Linsenoptik; präzise Abstrahlcharakteristik mit 38° Ausstrahlwinkel; UGR  $\leq$  19; bildschirmtaugliche Arbeitsplatzleuchte nach DIN EN 12464-1; Leuchtdichte über 65°  $\leq$  3000 cd/m<sup>2</sup>; Schutzart IP44 unten (oben IP20); SK2; 220-240 V; inkl. DALI-2 Konverter; Anschlussdose für Weiterverdrahtung, 3-polig oder 5-polig, als Zubehör erhältlich; Zubehör wird separat angeführt; Lichtquelle durch autorisierte Fachleute austauschbar; Betriebsgerät durch autorisierte Fachleute austauschbar;

## Lichtverteilung



## Produktskizze



# SASSO 100 round downlight

trim

048-2700219F 048-2796318 002-90789



Projekt / Typ

Notizen

Anzahl / Datum

## Wartungsfaktor

| Betriebsdauer [h] | 10 000                  | 20 000 | 30 000            | 40 000                         | 50 000 |
|-------------------|-------------------------|--------|-------------------|--------------------------------|--------|
| LLMF              | 0.964                   | 0.923  | 0.884             | 0.847                          | 0.811  |
| LSF               | 1                       | 1      | 1                 | 1                              | 1      |
| MF                | LMF × RSMF × LLMF × LSF |        | RSMF <sup>a</sup> | Raumwartungsfaktor             |        |
| MF                | Wartungsfaktor          |        | LLMF              | Lampenlichtstromwartungsfaktor |        |
| LMF <sup>a</sup>  | Leuchtenwartungsfaktor  |        | LSF               | Lampenlebensdauerfaktor        |        |

<sup>a</sup> Laut "CIE 97, Maintenance of indoor electric lighting systems", 2005, ISBN 3-900-734-34-8. Die Werte müssen vom Planer festgelegt werden.

## Leitungsschutzschalter

| Leitungs-<br>schutzschalter Typ | Anzahl der Leuchten |
|---------------------------------|---------------------|
| B10                             | 18                  |
| B16                             | 30                  |
| C10                             | 23                  |
| C16                             | 36                  |

## Komponenten

### MOUNTING SET with trim 1 lamp

| TYP                | FARBE       | Ø (MM) | ARTIKELNUMMER(N) |
|--------------------|-------------|--------|------------------|
| für Zwischendecken | Tiefschwarz | 118    | 048-2796318      |



### POWER SUPPLY

| L-B-H (MM) | ARTIKELNUMMER(N) |
|------------|------------------|
| 143-43-30  | 002-90789        |



## Montagezubehör

### PRIMED CONCRETE MOUNTING HOUSING

| FARBE          | L-B-H (MM)  | ARTIKELNUMMER(N) |
|----------------|-------------|------------------|
| Weiß Aluminium | 614-307-120 | 048-2695110      |



## Optionales elektrisches Zubehör

### DIN RAIL POWER SUPPLY

| L-B-H (MM) | ARTIKELNUMMER(N) |
|------------|------------------|
| 72-90-63   | 005-6520210      |



### DIN RAIL LED DRIVER

| TYP                   | L-B-H (MM) | ARTIKELNUMMER(N) |
|-----------------------|------------|------------------|
| 200-1050 mA   2 x 42W | 36-88-59   | 005-6121030      |



# SASSO 100 round downlight

trim  
048-2700219F 048-2796318 002-90789



Projekt / Typ

Notizen

Anzahl / Datum

## Optionales elektrisches Zubehör

### POWER SUPPLY PREWIRED

| TYP               | ARTIKELNUMMER(N) |
|-------------------|------------------|
| with junktion box | 002-90767A       |
| with junktion box | 002-90789A       |
| with junktion box | 002-90776A       |
| with junktion box | 002-90766A       |
| with junktion box | 002-90780A       |
| with junktion box | 002-90774A       |

## Elektrisches Zubehör

### THROUGH WIRING CONNECTION BOX

| TYP                                      | L·B·H (MM) | ARTIKELNUMMER(N) |
|--|------------|------------------|
| non DIM Kabel ø 4 – 12 mm, Linect®-Ready | 105-58-30  | 005-2531110      |
| DALI Kabel ø 4 – 12 mm, Linect®-Ready    | 105-58-30  | 005-2551110      |



## Optisches Zubehör

### HONEYCOMB LOUVER

| FARBE       | Ø (MM) | ARTIKELNUMMER(N) |
|-------------|--------|------------------|
| Tiefschwarz | 50     | 007-1965598      |

