

SASSO 100 square adjustable

trim 2 lamps

048-2730017W 048-2799318 002-90789



Projekt / Typ

Notizen

Anzahl / Datum



Allgemein

Decke | Einbau

schwenkbar max. 30°

Verkehrsweiß | RAL 9016 ¹

Montage Set Tiefschwarz

Vorderseite IP40 | Rückseite IP20

4980 lm

Einsatz 110 lm/W ²

LED

3000 K

CRI ≥ 90

L80 / 50000 h

initial MacAdam ≤ 2 SDCM

R_g: 99 | R_r: 90 | R_{t(1-5)}: 87

MR 0.6 | MDER 0.54

Optisch

wide flood | Ausstrahlwinkel 56°

PstLM ≤ 1.0 ³ | SVM ≤ 0.4 ³

Elektrisch

DALI-2 | 1 DALI Addr.

SK2 | 220-240 V

System 52 W | Einsatz 22.7 W

total fixtures 45 W

36 Vf | 650 mA

Abmessungen

mit Rand

Länge 218 mm | Breite 118 mm | Höhe 95 mm

0.67 kg

Ausschnitt

Länge 210 mm | Breite 112 mm

min. Deckenstärke 2 mm | max. Deckenstärke 25 mm

Einbautiefe 100 mm

¹ RAL Code

² inkl. Berücksichtigung von optischen & internen Steuergeräteverlusten

³ Wert von umgebendem Produkt bei Volllast (ungedimmt)

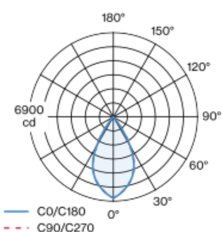
Montageanleitung



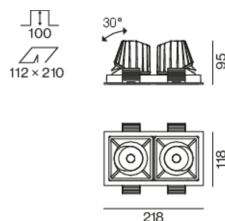
Beleuchtungsrechner



Lichtverteilung



Produktskizze



SASSO 100 square adjustable

trim 2 lamps

048-2730017W 048-2799318 002-90789



Projekt / Typ

Notizen

Anzahl / Datum

Wartungsfaktor

Betriebsdauer [h]	10 000	20 000	30 000	40 000	50 000
LLMF	0.964	0.923	0.884	0.847	0.811
LSF	1	1	1	1	1
MF	LMF × RSMF × LLMF × LSF		RSMF ^a	Raumwartungsfaktor	
MF	Wartungsfaktor		LLMF	Lampenlichtstromwartungsfaktor	
LMF ^a	Leuchtenwartungsfaktor		LSF	Lampenlebensdauerfaktor	

^a Laut "CIE 97, Maintenance of indoor electric lighting systems", 2005, ISBN 3-900-734-34-8. Die Werte müssen vom Planer festgelegt werden.

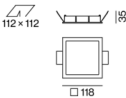
Leitungsschutzschalter

Leitungs- schutzschalter Typ	Anzahl der Leuchten
B10	18
B16	30
C10	23
C16	36

Komponenten

MOUNTING SET with trim 2 lamps

TYP	FARBE	L-B-H (MM)	ARTIKELNUMMER(N)
für Zwischendecken	Tiefschwarz	218-118-35	048-2799318



POWER SUPPLY

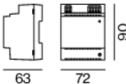
L-B-H (MM)	ARTIKELNUMMER(N)
143-43-30	002-90789



Optionales elektrisches Zubehör

DIN RAIL POWER SUPPLY

L-B-H (MM)	ARTIKELNUMMER(N)
72-90-63	005-6520210



DIN RAIL LED DRIVER

TYP	L-B-H (MM)	ARTIKELNUMMER(N)
2×42W 48V DC UOUT 10–40V	36-88-59	005-6121030



Optionales elektrisches Zubehör

POWER SUPPLY PREWIRED

TYP	ARTIKELNUMMER(N)
mit Anschlussdose	002-90767A
mit Anschlussdose	002-90789A
mit Anschlussdose	002-90776A
mit Anschlussdose	002-90766A
mit Anschlussdose	002-90780A
mit Anschlussdose	002-90774A



SASSO 100 square adjustable

trim 2 lamps

048-2730017W 048-2799318 002-90789



Projekt / Typ

Notizen

Anzahl / Datum

Elektrisches Zubehör

THROUGH WIRING CONNECTION BOX

TYP	L-B-H (MM)	ARTIKELNUMMER(N)
non DIM Kabel ø 4 – 12 mm, Linect®-Ready	105-58-30	005-2531110
DALI Kabel ø 4 – 12 mm, Linect®-Ready	105-58-30	005-2551110

