

SASSO 100 square wallwasher

trim

048-2750914A 048-2797318 002-90789



Projekt / Typ

Notizen

Anzahl / Datum



Allgemein

Decke | Einbau

Matt Silber

Montage Set Tiefschwarz

IP20

2330 lm

Einsatz 98 lm/W¹

LED

2700 K

CRI ≥ 90

L85 / 50000 h

initial MacAdam ≤ 3 SDCM

R_g: 101 | R_r: 90 | R_{t(1-15)}: 88

MR 0.51 | MDER 0.46

Optisch

wallwasher

PstLM ≤ 1.0² | SVM ≤ 0.4²

Elektrisch

DALI-2

SK2 | 220-240 V

System 27.8 W | Einsatz 23.7 W

36 Vf | 650 mA

Abmessungen

mit Rand

Länge 118 mm | Breite 118 mm | Höhe 96 mm

0.86 kg

Ausschnitt

Länge 112 mm | Breite 112 mm

min. Deckenstärke 2 mm | max. Deckenstärke 25 mm

Einbautiefe 120 mm

¹ inkl. Berücksichtigung von optischen & internen Steuergeräteverlusten

² Wert von umgebendem Produkt bei Vollast (ungedimmt)

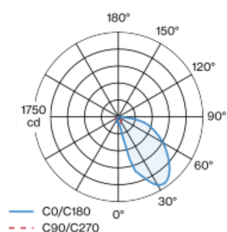
Montageanleitung



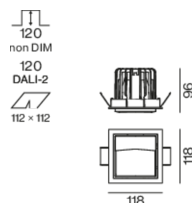
Beleuchtungsrechner



Lichtverteilung



Produktskizze



SASSO 100 square wallwasher

trim

048-2750914A 048-2797318 002-90789



Projekt / Typ

Notizen

Anzahl / Datum

Wartungsfaktor

Betriebsdauer [h]	10 000	20 000	30 000	40 000	50 000
LLMF	0.98	0.955	0.93	0.906	0.883
LSF	1	1	1	1	1
MF	LMF × RSMF × LLMF × LSF		RSMF ^a	Raumwartungsfaktor	
MF	Wartungsfaktor		LLMF	Lampenlichtstromwartungsfaktor	
LMF ^a	Leuchtenwartungsfaktor		LSF	Lampenlebensdauerfaktor	

^a Laut "CIE 97, Maintenance of indoor electric lighting systems", 2005, ISBN 3-900-734-34-8. Die Werte müssen vom Planer festgelegt werden.

Leitungsschutzschalter

Leitungs- schutzschalter Typ	Anzahl der Leuchten
B10	18
B16	30
C10	23
C16	36

Komponenten

MOUNTING SET with trim

TYP	FARBE	L-B-H (MM)	ARTIKELNUMMER(N)
für Zwischendecken	Tiefschwarz	118-118-35	048-2797318



POWER SUPPLY

L-B-H (MM)	ARTIKELNUMMER(N)
143-43-30	002-90789



Montagezubehör

PRIMED CONCRETE MOUNTING HOUSING

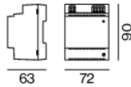
FARBE	L-B-H (MM)	ARTIKELNUMMER(N)
Weiß Aluminium	614-307-120	048-2695110



Optionales elektrisches Zubehör

DIN RAIL POWER SUPPLY

L-B-H (MM)	ARTIKELNUMMER(N)
72-90-63	005-6520210



DIN RAIL LED DRIVER

TYP	L-B-H (MM)	ARTIKELNUMMER(N)
2 × 42W 48V DC UOUT 10–40V	36-88-59	005-6121030



SASSO 100 square wallwasher

trim

048-2750914A 048-2797318 002-90789



Projekt / Typ

Notizen

Anzahl / Datum

Optionales elektrisches Zubehör

POWER SUPPLY PREWIRED

TYP	ARTIKELNUMMER(N)
mit Anschlussdose	002-90767A
mit Anschlussdose	002-90789A
mit Anschlussdose	002-90776A
mit Anschlussdose	002-90766A
mit Anschlussdose	002-90780A
mit Anschlussdose	002-90774A



Elektrisches Zubehör

THROUGH WIRING CONNECTION BOX

TYP	L·B·H (MM)	ARTIKELNUMMER(N)
non DIM Kabel ø 4 – 12 mm, Linect®-Ready	105-58-30	005-2531110
DALI Kabel ø 4 – 12 mm, Linect®-Ready	105-58-30	005-2551110

