

SASSO 100 square adjustable

semi-recessed


048-33019111S 002-90767



Projekt / Typ

Notizen

Anzahl / Datum



Allgemein

Decke | Halbeinbau

schwenkbar max. 20°

Tiefschwarz | RAL 9005 ¹

Innenfarbe Schwarz

IP20

1610 lm

Einsatz 106 lm/W ²

LED

2700 K

CRI ≥ 90

L80 / 50000 h

initial MacAdam ≤ 2 SDCM

R_g: 97 | R_r: 91 | R_{t(15)}: 87

MR 0.52 | MDER 0.47

Optisch

spot | Ausstrahlwinkel 20°

UGR ≤ 10

PstLM ≤ 1.0 ³ | SVM ≤ 0.4 ³

Elektrisch

DALI-2 | 1 DALI Addr.

SK2 | 220-240 V

System 17.9 W | Einsatz 15.2 W

36 Vf | 450 mA

Abmessungen

Länge 100 mm | Breite 100 mm | Höhe 115 mm

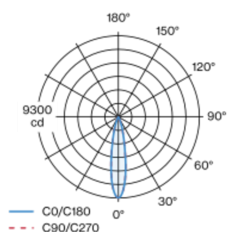
0.76 kg

Ausschnitt

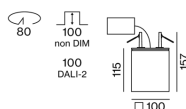
Durchmesser 80 mm

Einbautiefe 100 mm

Lichtverteilung



Produktskizze



¹ RAL Code

² inkl. Berücksichtigung von optischen & internen Steuergeräteverlusten

³ Wert von umgebendem Produkt bei Vollast (ungedimmt)

Montageanleitung



Beleuchtungsrechner

