

SASSO 100 square downlight

trimless


048-2710119W 048-2797117 002-90766



Projekt / Typ

Notizen

Anzahl / Datum



Allgemein

Decke | Einbau

gold dust | RAL 260-M¹

Montage Set Verkehrsweiß

Vorderseite IP44 | Rückseite IP20

1910 lm

Einsatz 126 lm/W²

LED

4000 K

CRI ≥ 90

L80 / 50000 h

initial MacAdam ≤ 2 SDCM

R_g: 98 | R_f: 90 | R_{t-15}: 88

MR 0.8 | MDER 0.72

Optisch

wide flood | Ausstrahlwinkel 56°

UGR ≤ 19 | ≥65° <1500 cd/m²

PstLM ≤ 1.0³ | SVM ≤ 0.4³

Elektrisch

nicht dimmbar

SK2 | 220-240 V

System 17.9 W | Einsatz 15.2 W

36 Vf | 450 mA

Abmessungen

randlos

Länge 105 mm | Breite 105 mm | Höhe 75 mm

1.37 kg

Ausschnitt

Länge 106 mm | Breite 106 mm

min. Deckenstärke 12.5 mm | max. Deckenstärke 25 mm

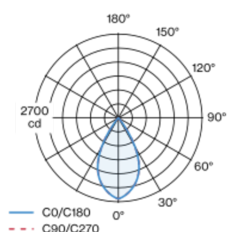
Einbautiefe 80 mm

¹ RAL Code

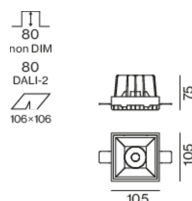
² inkl. Berücksichtigung von optischen & internen Steuergeräteverlusten

³ Wert von umgebendem Produkt bei Volllast (ungedimmt)

Lichtverteilung



Produktskizze



Montage- anleitung



Beleuchtungs- rechner



SASSO 100 square downlight

trimless

048-2710119W 048-2797117 002-90766



Projekt / Typ

Notizen

Anzahl / Datum

Wartungsfaktor

Betriebsdauer [h]	10 000	20 000	30 000	40 000	50 000
LLMF	0.964	0.923	0.884	0.847	0.811
LSF	1	1	1	1	1
MF	LMF × RSMF × LLMF × LSF		RSMF ^a	Raumwartungsfaktor	
MF	Wartungsfaktor		LLMF	Lampenlichtstromwartungsfaktor	
LMF ^a	Leuchtenwartungsfaktor		LSF	Lampenlebensdauerfaktor	

^a Laut "CIE 97, Maintenance of indoor electric lighting systems", 2005, ISBN 3-900-734-34-8. Die Werte müssen vom Planer festgelegt werden.

Leitungsschutzschalter

Leitungs- schutzschalter Typ	Anzahl der Leuchten
B10	22
B16	36
C10	37
C16	60

Komponenten

MOUNTING SET trimless

TYP	FARBE	L-B-H (MM)	ARTIKELNUMMER(N)
für Gipskartondecken 12.5/15/25 mm	Verkehrsweiß	105-105-29	048-2797117



POWER SUPPLY

L-B-H (MM)	ARTIKELNUMMER(N)
143-43-30	002-90766

Montagezubehör

PRIMED CONCRETE MOUNTING HOUSING

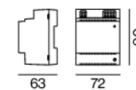
FARBE	L-B-H (MM)	ARTIKELNUMMER(N)
Weiß Aluminium	614-307-120	048-2695110



Optionales elektrisches Zubehör

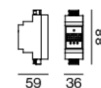
DIN RAIL POWER SUPPLY

L-B-H (MM)	ARTIKELNUMMER(N)
72-90-63	005-6520210



DIN RAIL LED DRIVER

TYP	L-B-H (MM)	ARTIKELNUMMER(N)
2 × 42W 48V DC UOUT 10–40V	36-88-59	005-6121030



SASSO 100 square downlight

trimless

048-2710119W 048-2797117 002-90766



Projekt / Typ

Notizen

Anzahl / Datum

Optionales elektrisches Zubehör

POWER SUPPLY PREWIRED

TYP	ARTIKELNUMMER(N)
mit Anschlussdose	002-90767A
mit Anschlussdose	002-90789A
mit Anschlussdose	002-90776A
mit Anschlussdose	002-90766A
mit Anschlussdose	002-90780A
mit Anschlussdose	002-90774A



Elektrisches Zubehör

THROUGH WIRING CONNECTION BOX

TYP	L·B·H (MM)	ARTIKELNUMMER(N)
non DIM Kabel ø 4 – 12 mm, Linect®-Ready	105-58-30	005-2531110
DALI Kabel ø 4 – 12 mm, Linect®-Ready	105-58-30	005-2551110

