

SASSO 100 square downlight

trim

048-2710217F 048-2797318 002-90780



Projekt / Typ

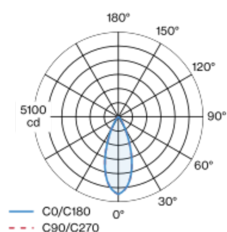
Notizen

Anzahl / Datum

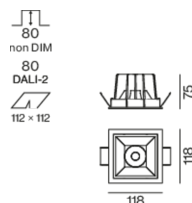


Einbaustrahler quadratisch aus Aluminiumdruckguss; 1-flammig; Oberfläche Verkehrsweiß; werkzeuglose Montage im Montageset durch patentiertes Kugelschnappsystem; quadratisches Einbaugehäuse; mit umlaufendem Rand Tiefschwarz; geeignet für Deckenstärken von 2-25 mm; passive Kühlung der LEDs durch optimierte Kühlkörpergeometrie; mit COB (Chip on Board) Technologie für höchste Effizienz; keine Bildung von Mehrfachschatten; Lichtfarbe 3500 K; Binning initial MacAdam ≤ 2 SDCM; CRI ≥ 90 ; min. 80% des Lichtstromes nach 50000 Betriebsstunden; energieeffiziente LEDs mit hoher Farbwiedergabe; inkl. hochwertiger Linsenoptik; präzise Abstrahlcharakteristik mit 39° Ausstrahlwinkel; UGR ≤ 19 ; Schutzart IP44 unten (oben IP20); SK2; 220-240 V; inkl. Konverter, nicht dimmbar; Anschlussdose für Weiterverdrahtung, 3-polig oder 5-polig, als Zubehör erhältlich; Zubehör wird separat angeführt; Lichtquelle durch autorisierte Fachleute austauschbar; Betriebsgerät durch autorisierte Fachleute austauschbar;

Lichtverteilung



Produktskizze



Allgemein

Decke | Einbau

Verkehrsweiß | RAL 9016 ¹

Montage Set Tiefschwarz

Vorderseite IP44 | Rückseite IP20

2400 lm

Einsatz 106 lm/W ²

LED

3500 K

CRI ≥ 90

L80 / 50000 h

initial MacAdam ≤ 2 SDCM

R_g: 99 | R_f: 90 | R_{t(1-15)}: 89

MR 0.7 | MDER 0.64

Optisch

flood | Ausstrahlwinkel 39°

UGR ≤ 19

Elektrisch

nicht dimmbar

SK2 | 220-240 V

System 26.7 W | Einsatz 22.7 W

36 Vf | 650 mA

Abmessungen

mit Rand

Länge 118 mm | Breite 118 mm | Höhe 75 mm

0.5 kg

Ausschnitt

Länge 112 mm | Breite 112 mm

min. Deckenstärke 2 mm | max. Deckenstärke 25 mm

Einbautiefe 80 mm

¹ RAL Code

² inkl. Berücksichtigung von optischen & internen Steuergeräteverlusten

Montage- anleitung



Beleuchtungs- rechner



SASSO 100 square downlight

trim

048-2710217F 048-2797318 002-90780



Projekt / Typ

Notizen

Anzahl / Datum

Wartungsfaktor

Betriebsdauer [h]	10 000	20 000	30 000	40 000	50 000
LLMF	0.964	0.923	0.884	0.847	0.811
LSF	1	1	1	1	1
MF	LMF × RSMF × LLMF × LSF		RSMF ^a	Raumwartungsfaktor	
MF	Wartungsfaktor		LLMF	Lampenlichtstromwartungsfaktor	
LMF ^a	Leuchtenwartungsfaktor		LSF	Lampenlebensdauerfaktor	

^a Laut "CIE 97, Maintenance of indoor electric lighting systems", 2005, ISBN 3-900-734-34-8. Die Werte müssen vom Planer festgelegt werden.

Leitungsschutzschalter

Leitungs- schutzschalter Typ	Anzahl der Leuchten
B10	33
B16	53
B20	67
B25	83
C10	40
C16	64
C20	80
C25	100

Komponenten

MOUNTING SET with trim

TYP für Zwischendecken	FARBE Tiefschwarz	L-B-H (MM) 118-118-35	ARTIKELNUMMER(N) 048-2797318
---------------------------	----------------------	--------------------------	---------------------------------



POWER SUPPLY

L-B-H (MM) 143-43-30	ARTIKELNUMMER(N) 002-90780
-------------------------	-------------------------------



Montagezubehör

PRIMED CONCRETE MOUNTING HOUSING

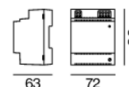
FARBE Weiß Aluminium	L-B-H (MM) 614-307-120	ARTIKELNUMMER(N) 048-2695110
-------------------------	---------------------------	---------------------------------



Optionales elektrisches Zubehör

DIN RAIL POWER SUPPLY

L-B-H (MM) 72-90-63	ARTIKELNUMMER(N) 005-6520210
------------------------	---------------------------------



DIN RAIL LED DRIVER

TYP 2×42W 48V DC UOUT 10–40V	L-B-H (MM) 36-88-59	ARTIKELNUMMER(N) 005-6121030
-------------------------------------	------------------------	---------------------------------



[048-2710217F 048-2797318 002-90780] Bei den technischen Daten handelt es sich um Bemessungswerte für eine Umgebungstemperatur von 25°C. Die Angaben zum Lichtstrom unterliegen initial einer Toleranz von +/- 10%, jene zur elektrischen Anschlussleistung initial einer Toleranz von +/- 10% und jene zur Farbtemperatur initial +/- 150 Kelvin. Es wird keine Haftung für Druckfehler übernommen. Es gelten die AGB der XAL GmbH.
© XAL GmbH · Auer-Welsbach-Gasse 36 · 8055 Graz · Austria · www.xal.com

05.07.2025

SASSO 100 square downlight

trim

048-2710217F 048-2797318 002-90780



Projekt / Typ

Notizen

Anzahl / Datum

Optionales elektrisches Zubehör

POWER SUPPLY PREWIRED

TYP	ARTIKELNUMMER(N)
mit Anschlussdose	002-90767A
mit Anschlussdose	002-90789A
mit Anschlussdose	002-90776A
mit Anschlussdose	002-90766A
mit Anschlussdose	002-90780A
mit Anschlussdose	002-90774A



Elektrisches Zubehör

THROUGH WIRING CONNECTION BOX

TYP	L·B·H (MM)	ARTIKELNUMMER(N)
non DIM Kabel ø 4 – 12 mm, Linect®-Ready	105-58-30	005-2531110
DALI Kabel ø 4 – 12 mm, Linect®-Ready	105-58-30	005-2551110

