

# SASSO 100 square downlight

trim

048-2710914F 048-2797317 002-90780



Projekt / Typ

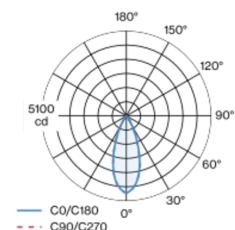
Notizen

Anzahl / Datum

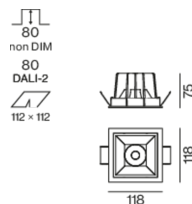


Einbaustrahler quadratisch aus Aluminiumdruckguss; 1-flammig; Oberfläche Matt Silber; werkzeuglose Montage im Montageset durch patentiertes Kugelschnappsystem; quadratisches Einbaugehäuse; mit umlaufendem Rand Verkehrsweiß; geeignet für Deckenstärken von 2-25 mm; passive Kühlung der LEDs durch optimierte Kühlkörpergeometrie; mit COB (Chip on Board) Technologie für höchste Effizienz; keine Bildung von Mehrfachschatten; Lichtfarbe 2700 K; Binning initial MacAdam  $\leq 2$  SDCM; CRI  $\geq 90$ ; min. 80% des Lichtstromes nach 50000 Betriebsstunden; energieeffiziente LEDs mit hoher Farbwiedergabe; inkl. hochwertiger Linsenoptik; präzise Abstrahlcharakteristik mit 38° Ausstrahlwinkel; UGR  $\leq 16$ ; bildschirmtaugliche Arbeitsplatzleuchte nach DIN EN 12464-1; Leuchtdichte über 65°  $\leq 1500$  cd/m<sup>2</sup>; Schutzart IP44 unten (oben IP20); SK2; 220-240 V; inkl. Konverter, nicht dimmbar; Anschlussdose für Weiterverdrahtung, 3-polig oder 5-polig, als Zubehör erhältlich; Zubehör wird separat angeführt; Lichtquelle durch autorisierte Fachleute austauschbar; Betriebsgerät durch autorisierte Fachleute austauschbar;

## Lichtverteilung



## Produktskizze



## Allgemein

Decke | Einbau

Matt Silber

Montage Set Verkehrsweiß

Vorderseite IP44 | Rückseite IP20

2210 lm

Einsatz 97 lm/W <sup>1</sup>

## LED

2700 K

CRI  $\geq 90$

L80 / 50000 h

initial MacAdam  $\leq 2$  SDCM

R<sub>g</sub>: 97 | R<sub>f</sub>: 91 | R<sub>(1-15)</sub>: 87

MR 0.52 | MDER 0.47

## Optisch

flood | Ausstrahlwinkel 38°

UGR  $\leq 16$  |  $\geq 65^\circ$   $< 1500$  cd/m<sup>2</sup>

## Elektrisch

nicht dimmbar

SK2 | 220-240 V

System 26.7 W | Einsatz 22.7 W

36 Vf | 650 mA

## Abmessungen

mit Rand

Länge 118 mm | Breite 118 mm | Höhe 75 mm

0.5 kg

## Ausschnitt

Länge 112 mm | Breite 112 mm

min. Deckenstärke 2 mm | max. Deckenstärke 25 mm

Einbautiefe 80 mm

<sup>1</sup> inkl. Berücksichtigung von optischen & internen Steuergeräteverlusten

## Montage- anleitung



## Beleuchtungs- rechner



# SASSO 100 square downlight

trim

048-2710914F 048-2797317 002-90780



Projekt / Typ

Notizen

Anzahl / Datum

## Wartungsfaktor

| Betriebsdauer [h] | 10 000                  | 20 000 | 30 000            | 40 000                         | 50 000 |
|-------------------|-------------------------|--------|-------------------|--------------------------------|--------|
| LLMF              | 0.964                   | 0.923  | 0.884             | 0.847                          | 0.811  |
| LSF               | 1                       | 1      | 1                 | 1                              | 1      |
| MF                | LMF × RSMF × LLMF × LSF |        | RSMF <sup>a</sup> | Raumwartungsfaktor             |        |
| MF                | Wartungsfaktor          |        | LLMF              | Lampenlichtstromwartungsfaktor |        |
| LMF <sup>a</sup>  | Leuchtenwartungsfaktor  |        | LSF               | Lampenlebensdauerfaktor        |        |

<sup>a</sup> Laut "CIE 97, Maintenance of indoor electric lighting systems", 2005, ISBN 3-900-734-34-8. Die Werte müssen vom Planer festgelegt werden.

## Leitungsschutzschalter

| Leitungs-<br>schutzschalter Typ | Anzahl der Leuchten |
|---------------------------------|---------------------|
| B10                             | 33                  |
| B16                             | 53                  |
| B20                             | 67                  |
| B25                             | 83                  |
| C10                             | 40                  |
| C16                             | 64                  |
| C20                             | 80                  |
| C25                             | 100                 |

## Komponenten

### MOUNTING SET with trim

|                           |                       |                          |                                 |
|---------------------------|-----------------------|--------------------------|---------------------------------|
| TYP<br>für Zwischendecken | FARBE<br>Verkehrsweiß | L-B-H (MM)<br>118-118-35 | ARTIKELNUMMER(N)<br>048-2797317 |
|---------------------------|-----------------------|--------------------------|---------------------------------|



### POWER SUPPLY

|                         |                               |
|-------------------------|-------------------------------|
| L-B-H (MM)<br>143-43-30 | ARTIKELNUMMER(N)<br>002-90780 |
|-------------------------|-------------------------------|



## Montagezubehör

### PRIMED CONCRETE MOUNTING HOUSING

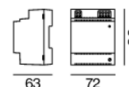
|                         |                           |                                 |
|-------------------------|---------------------------|---------------------------------|
| FARBE<br>Weiß Aluminium | L-B-H (MM)<br>614-307-120 | ARTIKELNUMMER(N)<br>048-2695110 |
|-------------------------|---------------------------|---------------------------------|



## Optionales elektrisches Zubehör

### DIN RAIL POWER SUPPLY

|                        |                                 |
|------------------------|---------------------------------|
| L-B-H (MM)<br>72-90-63 | ARTIKELNUMMER(N)<br>005-6520210 |
|------------------------|---------------------------------|



### DIN RAIL LED DRIVER

|                                       |                        |                                 |
|---------------------------------------|------------------------|---------------------------------|
| TYP<br>2 × 42W   48V DC   UOUT 10–40V | L-B-H (MM)<br>36-88-59 | ARTIKELNUMMER(N)<br>005-6121030 |
|---------------------------------------|------------------------|---------------------------------|



# SASSO 100 square downlight

trim

048-2710914F 048-2797317 002-90780



Projekt / Typ

Notizen

Anzahl / Datum

## Optionales elektrisches Zubehör

### POWER SUPPLY PREWIRED

| TYP               | ARTIKELNUMMER(N) |
|-------------------|------------------|
| mit Anschlussdose | 002-90767A       |
| mit Anschlussdose | 002-90789A       |
| mit Anschlussdose | 002-90776A       |
| mit Anschlussdose | 002-90766A       |
| mit Anschlussdose | 002-90780A       |
| mit Anschlussdose | 002-90774A       |



## Elektrisches Zubehör

### THROUGH WIRING CONNECTION BOX

| TYP                                      | L·B·H (MM) | ARTIKELNUMMER(N) |
|--|------------|------------------|
| non DIM Kabel ø 4 – 12 mm, Linect®-Ready | 105-58-30  | 005-2531110      |
| DALI Kabel ø 4 – 12 mm, Linect®-Ready    | 105-58-30  | 005-2551110      |

