

# SASSO 100 square downlight

trimless

048-2710919F 048-2797117 002-90780



Projekt / Typ

Notizen

Anzahl / Datum



## Allgemein

Decke | Einbau

gold dust | RAL 260-M<sup>1</sup>

Montage Set Verkehrsweiß

Vorderseite IP44 | Rückseite IP20

2180 lm

Einsatz 96 lm/W<sup>2</sup>

## LED

2700 K

CRI ≥ 90

L80 / 50000 h

initial MacAdam ≤ 2 SDCM

R<sub>g</sub>: 97 | R<sub>f</sub>: 91 | R<sub>(1-15)</sub>: 87

MR 0.52 | MDER 0.47

## Optisch

flood | Ausstrahlwinkel 38°

UGR ≤ 16 | ≥65° <1500 cd/m<sup>2</sup>

## Elektrisch

nicht dimmbar

SK2 | 220-240 V

System 26.7 W | Einsatz 22.7 W

36 Vf | 650 mA

## Abmessungen

randlos

Länge 105 mm | Breite 105 mm | Höhe 75 mm

0.47 kg

## Ausschnitt

Länge 106 mm | Breite 106 mm

min. Deckenstärke 12.5 mm | max. Deckenstärke 25 mm

Einbautiefe 80 mm

<sup>1</sup> RAL Code

<sup>2</sup> inkl. Berücksichtigung von optischen & internen Steuergeräteverlusten

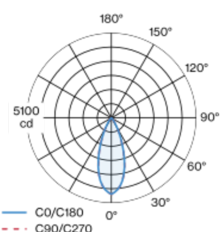
## Montage- anleitung



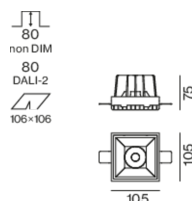
## Beleuchtungs- rechner



## Lichtverteilung



## Produktskizze



# SASSO 100 square downlight

trimless

048-2710919F 048-2797117 002-90780



Projekt / Typ

Notizen

Anzahl / Datum

## Wartungsfaktor

Betriebsdauer [h]	10 000	20 000	30 000	40 000	50 000
LLMF	0.964	0.923	0.884	0.847	0.811
LSF	1	1	1	1	1
MF	$LMF \times RSMF \times LLMF \times LSF$				
MF	Wartungsfaktor				
LMF <sup>a</sup>	Leuchtenwartungsfaktor				
			RSMF <sup>a</sup>	Raumwartungsfaktor	
			LLMF	Lampenlichtstromwartungsfaktor	
			LSF	Lampenlebensdauerfaktor	

<sup>a</sup> Laut "CIE 97, Maintenance of indoor electric lighting systems", 2005, ISBN 3-900-734-34-8. Die Werte müssen vom Planer festgelegt werden.

## Leitungsschutzschalter

Leitungs- schutzschalter Typ	Anzahl der Leuchten
B10	33
B16	53
B20	67
B25	83
C10	40
C16	64
C20	80
C25	100

## Komponenten

### MOUNTING SET trimless

TYP	FARBE	L-B-H (MM)	ARTIKELNUMMER(N)
für Gipskartondecken 12.5/15/25 mm	Verkehrsweiß	105-105-29	048-2797117

### POWER SUPPLY

L-B-H (MM)	ARTIKELNUMMER(N)
143-43-30	002-90780

## Montagezubehör

### PRIMED CONCRETE MOUNTING HOUSING

FARBE	L-B-H (MM)	ARTIKELNUMMER(N)
Weiß Aluminium	614-307-120	048-2695110

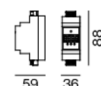
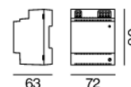
## Optionales elektrisches Zubehör

### DIN RAIL POWER SUPPLY

L-B-H (MM)	ARTIKELNUMMER(N)
72-90-63	005-6520210

### DIN RAIL LED DRIVER

TYP	L-B-H (MM)	ARTIKELNUMMER(N)
2x42W   48V DC   UOUT 10-40V	36-88-59	005-6121030



# SASSO 100 square downlight

trimless

048-2710919F 048-2797117 002-90780



Projekt / Typ

Notizen

Anzahl / Datum

## Optionales elektrisches Zubehör

### POWER SUPPLY PREWIRED

TYP	ARTIKELNUMMER(N)
mit Anschlussdose	002-90767A
mit Anschlussdose	002-90789A
mit Anschlussdose	002-90776A
mit Anschlussdose	002-90766A
mit Anschlussdose	002-90780A
mit Anschlussdose	002-90774A



## Elektrisches Zubehör

### THROUGH WIRING CONNECTION BOX

TYP	L·B·H (MM)	ARTIKELNUMMER(N)
non DIM Kabel ø 4 – 12 mm, Linect®-Ready	105-58-30	005-2531110
DALI Kabel ø 4 – 12 mm, Linect®-Ready	105-58-30	005-2551110

